

PRODUKTEKATALOG TÜREN 2021

Unverbindliche Richtpreise
Stand März 2021

UNSER AUSSENDIENST

Dave Eichmann

☎ 079 853 96 42
✉ dave.eichmann@pva.ch
📍 Appenzell i. Rh. und a. Rh.
See-Gaster, Toggenburg
March

René Gätzi

☎ 079 673 50 02
✉ rene.gaetzi@pva.ch
📍 ganzer Kanton Glarus
ganzer Kanton Graubünden
Rheintal, Sarganserland, Werdenberg

Reto Schmied

☎ 079 863 94 36
✉ reto.schmied@pva.ch
📍 Einsiedeln, Höfe, Küssnacht, Schwyz,
ganzer Kanton Zug
Affoltern, Dietikon, Horgen, Zürich
(südlich der Limmat)



Peter Kündig

☎ 079 505 44 37
✉ peter.kuendig@pva.ch
Key Account Manager

Stephan Wirth

☎ 079 702 67 11
✉ stephan.wirth@pva.ch
📍 ganzer Kanton Schaffhausen
Andelfingen, Bülach, Dielsdorf, Hinwil,
Meilen, Pfäffikon, Uster, Winterthur,
Zürich (nördlich der Limmat)

Bernhard Müller

☎ 079 693 14 33
✉ bernhard.mueller@pva.ch
📍 ganzer Kanton Thurgau
Rorschach, St. Gallen

UNSER INNENDIENST

☎ 055 451 95 94

René Wittweiler

☎ 055 451 95 36
✉ rene.wittweiler@pva.ch

Hansruedi Büsser

☎ 055 451 95 37
✉ hansruedi.buesser@pva.ch

Stefan Dittli

☎ 055 451 95 23
✉ stefan.dittli@pva.ch

Ivan Schuler

☎ 055 451 95 46
✉ ivan.schuler@pva.ch

Suchen Sie noch oder
finden Sie einfach?

Holzwerkstoffe noch
einfacher finden!

www.shop.pva.ch



ZERTIFIZIERUNGEN & MITGLIEDSCHAFTEN



Wir sind eine **FSC®-zertifizierte Unternehmung** FSC® C021932
www.fsc.org



Wir sind eine **PEFC™-zertifizierte Unternehmung** PEFC/15-31-0120
www.pefc.ch



Wir sind Mitglied beim **Verband Schweizerische Türenbranche**,
Bachenbühlach
www.tueren.ch



Wir sind Gesellschafter der **Holz-ring-Einkaufskooperation**.
www.holzring.de

INHALTSVERZEICHNIS

Aussentüren	3
Innentüren.....	17
Rahmen / Rahmenplatten	101
Zubehör.....	107
Informationen / Massskizzen	121
Geschäftsbedingungen	129



AUSSENTÜREN

Rohlinge

Alupan Allianz Nr. 9 EI30	4
Alupan Isol Nr. 9 EI30	4
Alupan Nr. 9 EI30	5
Clima-Casa 57	5
Clima-Casa 69	6

Haustüren

Alupan Extensia Element.....	6
Alupan Edition Element	8
Alupan Asset Element.....	11
RUKU Haustüren.....	15

AUSSENTÜREN

ROHLINGE

Alupan Allianz Nr. 9 EI30

Brandschutzgeprüfter Haus- und Laubengangtürrohling mit Spezial-Hartplattendeck und Alueinlage für erhöhten Schall- und Wärmedämmwert



Deckblatt	Hartplattendeck mit Alueinlage	Kürzbarkeit unten	50 mm
Schallschutz	Rw 42 dB	Kanten	Eiche
Klimaklasse	3d / 3e	Rahmenholz seitlich	100 mm
Brandschutz	EI30	Rahmenholz oben	80 mm
Wärmeschutz (U-Wert)	0.9 W/m²K	Rahmenholz unten	80 mm

Länge mm	Breite mm	Stärke mm	CHF/St
2150	1000	67	1125.40
2150	1100	67	1236.50



Anwendung bei fachgerechter Weiterverarbeitung als Aussentüre geeignet, jedoch keine Allwettertüre. Exkl. Brandschutzplakette

Alupan Isol Nr. 9 EI30

Brandschutz-geprüfter Aussentür-Rohling mit Spezial-Hartplattendeck, Aluminiumeinlage und mehrschichtigem Spezialkern für erhöhten Schall- und Wärmedämmwert zum streichen und furnieren



Kern	mehrschichtiger Spezialkern	Kürzbarkeit unten	50 mm
Deckblatt	Hartplattendeck mit Alueinlage	Kanten	Eiche
Schallschutz	Rw 38 dB	Rahmenholz seitlich	100 mm
Klimaklasse	2c / 3d	Rahmenholz oben	80 mm
Brandschutz	EI30	Rahmenholz unten	80 mm
Wärmeschutz (U-Wert)	ca. 1.3 W/m²K		

Länge mm	Breite mm	Stärke mm	CHF/St
2120	900	52	667.00
2120	900	56	721.70
2120	1000	52	741.20
2120	1000	56	795.60
2120	1100	52	824.00
2120	1100	56	882.30



Anwendung bei fachgerechter Weiterverarbeitung als Aussentüre geeignet, jedoch keine Allwettertüre. Exkl. Brandschutzplakette

AUSSENTÜREN

ROHLINGE

Alupan Nr. 9 EI30

Brandschutz-geprüfter Aussetür-Rohling mit Spezial-Hartplattendeck und Alueinlage zum streichen oder furnieren



Kern	Spanplatten F5	Kürzbarkeit unten	50 mm
Deckblatt	Hartplattendeck mit Alueinlage	Kanten	Eiche
Schallschutz	Rw 32 dB	Rahmenholz seitlich	40 mm (EI30: 0 mm)
Klimaklasse	2c	Rahmenholz oben	80 mm
Brandschutz	EI30	Rahmenholz unten	80 mm
Wärmeschutz (U-Wert)	ca. 1.7 W/m²K		

Länge mm	Breite mm	Stärke mm	CHF/St
2120	800	50	507.90
2120	850	50	539.50
2120	900	50	572.20
2120	950	50	603.80
2120	1000	50	635.40
2120	1050	50	667.00



Anwendung an regen- und nässegeschützten Standorten. Exkl. Brandschutzplakette

Clima-Casa 57

Aussetür-Rohling mit Exterior-Deck, Aluminiumeinlage und Hartschaum-Spankern



Herkunft	Schweiz (CH)	Kürzbarkeit unten	160 mm
Kern	Hartschaum / Span	Kanten	Roteiche keilgezinkt
Deckblatt	Exterior-Deck mit Alueinlage	Rahmenholz seitlich	55 mm
Schallschutz	Rw 32 dB	Rahmenholz oben	55 mm
Klimaklasse	2c / 2d / 2e	Rahmenholz unten	175 mm
Wärmeschutz (U-Wert)	0.9 W/m²K		

Länge mm	Breite mm	Stärke mm	CHF/St
2150	950	57	678.70
2150	1000	57	714.50

AUSSENTÜREN

ROHLINGE

Clima-Casa 69

Aussentür-Rohling mit Exterior-Deck, Aluminiumeinlage und Hartschaum-Spankern



Kern	Hartschaum / Span	Kürzbarkeit unten	160 mm
Deckblatt	Exterior-Deck mit Alueinlage	Kanten	Roteiche keilgezinkt
Schallschutz	Rw 32 dB	Rahmenholz seitlich	55 mm
Klimaklasse	3c / 2d / 3e	Rahmenholz oben	55 mm
Wärmeschutz (U-Wert)	ca. 0.7 W/m ² K	Rahmenholz unten	175 mm

Länge mm	Breite mm	Stärke mm	CHF/St
2150	950	69	742.20
2150	1000	69	781.30
2150	1050	69	820.30

HAUSTÜREN

Haustürelement Alupan Extensia Typ: Nr. 1

Montagefertig, beidseitig flächenbündig mit dem Rahmen für Aussenanwendung, mehrschichtige Türkonstruktion für erhöhte Anforderungen an Schall- und Wärmeisolation. Aussen Aluminiumvorsatzschale fertig einbrennlackiert gemäss Farbangebot JELD-WEN Innen Oberfläche fertig lackiert nach RAL/NCS oder natur lackiert (Seidenmatt G20)



Verwendung	Als Allwettertüre mit direkter Bewitterung geeignet.	Wärmeschutz (U-Wert)	1.1 W/m ² K
Schallschutz	Rw 42 dB	Schloss	Glutz Mint 18945 SV PE RZ78
Klimaklasse	3de	Bänder	3 Stk. Simons VX7859/160/3D-FD CRNI

Bezeichnung	Länge mm	Breite mm	Stärke mm	Oberfläche	Massangabe	CHF/St
Alupan Extensia Typ Nr. 1	2150	1100	83	RAL Standard	Rahmenlicht	6139.70

Haustürelement Alupan Extensia Typ: Nr. 2

Montagefertig, beidseitig flächenbündig mit dem Rahmen für Aussenanwendung, mehrschichtige Türkonstruktion für erhöhte Anforderungen an Schall- und Wärmeisolation. Aussen Aluminiumvorsatzschale fertig einbrennlackiert gemäss Farbangebot JELD-WEN Innen Oberfläche fertig lackiert nach RAL/NCS oder natur lackiert (Seidenmatt G20)



Verwendung	Als Allwettertüre mit direkter Bewitterung geeignet.	Wärmeschutz (U-Wert)	1.1 W/m ² K
Schallschutz	Rw 42 dB	Schloss	Glutz Mint 18945 SV PE RZ78
Klimaklasse	3de	Bänder	3 Stk. Simons VX7859/160/3D-FD CRNI

Bezeichnung	Länge mm	Breite mm	Stärke mm	Oberfläche	Massangabe	CHF/St
Alupan Extensia Typ Nr. 2	2100	1050	83	RAL Standard	Rahmenlicht	6139.70

AUSSENTÜREN

HAUSTÜREN

Haustürelement Alupan Extensia Typ: Nr. 3

Montagefertig, beidseitig flächenbündig mit dem Rahmen für Aussenanwendung, mehrschichtige Türkonstruktion für erhöhte Anforderungen an Schall- und Wärmeisolation. Aussen Aluminiumvorsatzschale fertig einbrennlackiert gemäss Farbangebot JELD-WEN Innen Oberfläche fertig lackiert nach RAL/NCS oder natur lackiert (Seidenmatt G20)



Verwendung	Als Allwettertüre mit direkter Bewitterung geeignet.	Wärmeschutz (U-Wert)	1.1 W/m ² K
Schallschutz	Rw 42 dB	Schloss	Glutz Mint 18945 SV PE RZ78
Klimaklasse	3de	Bänder	3 Stk. Simons VX7859/160/3D-FD CRNI

Bezeichnung	Länge mm	Breite mm	Stärke mm	Oberfläche	Massangabe	CHF/St
Alupan Extensia Typ Nr. 3	2100	1050	83	RAL Standard	Rahmenlicht	6663.60

Haustürelement Alupan Extensia Typ: Nr. 4

Montagefertig, beidseitig flächenbündig mit dem Rahmen für Aussenanwendung, mehrschichtige Türkonstruktion für erhöhte Anforderungen an Schall- und Wärmeisolation. Aussen Aluminiumvorsatzschale fertig einbrennlackiert gemäss Farbangebot JELD-WEN Innen Oberfläche fertig lackiert nach RAL/NCS oder natur lackiert (Seidenmatt G20)



Verwendung	Als Allwettertüre mit direkter Bewitterung geeignet.	Wärmeschutz (U-Wert)	1.1 W/m ² K
Schallschutz	Rw 42 dB	Schloss	Glutz Mint 18945 SV PE RZ78
Klimaklasse	3de	Bänder	3 Stk. Simons VX7859/160/3D-FD CRNI

Bezeichnung	Länge mm	Breite mm	Stärke mm	Oberfläche	Massangabe	CHF/St
Alupan Extensia Typ Nr. 4	2100	1050	83	RAL Standard	Rahmenlicht	6663.60

Haustürelement Alupan Extensia Typ: Nr. 8

Montagefertig, beidseitig flächenbündig mit dem Rahmen für Aussenanwendung, mehrschichtige Türkonstruktion für erhöhte Anforderungen an Schall- und Wärmeisolation. Aussen Aluminiumvorsatzschale fertig einbrennlackiert gemäss Farbangebot JELD-WEN Innen Oberfläche fertig lackiert nach RAL/NCS oder natur lackiert (Seidenmatt G20)



Verwendung	Als Allwettertüre mit direkter Bewitterung geeignet.	Wärmeschutz (U-Wert)	1.1 W/m ² K
Schallschutz	Rw 42 dB	Schloss	Glutz Mint 18945 SV PE RZ78
Klimaklasse	3de	Bänder	3 Stk. Simons VX7859/160/3D-FD CRNI

Bezeichnung	Länge mm	Breite mm	Stärke mm	Oberfläche	Massangabe	CHF/St
Alupan Extensia Typ Nr. 8	2100	1050	83	RAL Standard	Rahmenlicht	7084.00

AUSSENTÜREN

HAUSTÜREN

Haustürelement Alupan Extensia Typ: Nr. 10

Montagefertig, beidseitig flächenbündig mit dem Rahmen für Aussenanwendung, mehrschichtige Türkonstruktion für erhöhte Anforderungen an Schall- und Wärmeisolation. Aussen Aluminiumvorsatzschale fertig einbrennlackiert gemäss Farbangebot JELD-WEN Innen Oberfläche fertig lackiert nach RAL/NCS oder natur lackiert (Seidenmatt G20)



Verwendung	Als Allwettertüre mit direkter Bewitterung geeignet.	Wärmeschutz (U-Wert)	1.1 W/m ² K
Schallschutz	Rw 42 dB	Schloss	Glutz Mint 18945 SV PE RZ78
Klimaklasse	3de	Bänder	3 Stk. Simons VX7859/160/3D-FD CRNI

Bezeichnung	Länge mm	Breite mm	Stärke mm	Oberfläche	Massangabe	CHF/St
Alupan Extensia Typ Nr. 10	2100	1050	83	RAL Standard	Rahmenlicht	7084.00

Haustürelement Alupan Extensia Typ: Nr. 13

Montagefertig, beidseitig flächenbündig mit dem Rahmen für Aussenanwendung, mehrschichtige Türkonstruktion für erhöhte Anforderungen an Schall- und Wärmeisolation. Aussen Aluminiumvorsatzschale fertig einbrennlackiert gemäss Farbangebot JELD-WEN Innen Oberfläche fertig lackiert nach RAL/NCS oder natur lackiert (Seidenmatt G20)



Verwendung	Als Allwettertüre mit direkter Bewitterung geeignet.	Wärmeschutz (U-Wert)	1.1 W/m ² K
Schallschutz	Rw 42 dB	Schloss	Glutz Mint 18945 SV PE RZ78
Klimaklasse	3de	Bänder	3 Stk. Simons VX7859/160/3D-FD CRNI

Bezeichnung	Länge mm	Breite mm	Stärke mm	Oberfläche	Massangabe	CHF/St
Alupan Extensia Typ Nr. 13	2100	1050	83	RAL Standard	Rahmenlicht	7778.60

Hauseingang-Element Alupan Edition Nr. 1.1

Montagefertiges Türelement für Aussenanwendung inklusive Holz-Blendrahmen in Eiche, Türkonstruktion wie "Allianza" fertig bearbeitet und mit qualitativ hochstehender Oberflächenbehandlung der Kanten und Türflächen, Türblatt mit Doppelfalz und Falzdichtung Türaussenseite mit eleganter Ziernutfräsung, Türsockel Aluminium farblos eloxiert, rücker-garnitur bauseits



Verwendung	Montagefertiges Türelement für Aussenanwendung	Wärmeschutz (U-Wert)	1.1 W/m ² K
Schallschutz	Rw 42 dB	Schloss	MSL 1855, CH-RZ78
Klimaklasse	3de	Bänder	2 Stk. Simons VX7939/160 3D-FD CRNI

Bezeichnung	Länge mm	Breite mm	Stärke mm	Oberfläche	Massangabe	CHF/St
Alupan Edition Nr. 1.1	2100	1050	73	RAL Standard	Rahmenlicht	3316.30



Die technischen Werte entsprechen den neuen Anforderungen an den Wärmeschutz gemäss MuKEn.

AUSSENTÜREN

HAUSTÜREN

Hauseingangs-Element Alupan Edition Nr. 2.2

Montagefertiges Türelement für Aussenanwendung inklusive Holz-Blendrahmen in Eiche, Türkonstruktion wie "Allianza" fertig bearbeitet und mit qualitativ hochstehender Oberflächenbehandlung der Kanten und Türflächen, Türblatt mit Doppelfalz und Falzdichtung Türaussenseite mit eleganter Ziernutfräsung, Türsockel Aluminium farblos eloxiert, Drückergarnitur bauseits



Verwendung	Montagefertiges Türelement für Aussenanwendung	Wärmeschutz (U-Wert)	1.1 W/m ² K
Schallschutz	Rw 42 dB	Schloss	MSL 1855, CH-RZ78
Klimaklasse	3de	Bänder	2 Stk. Simons VX7939/160 3D-FD CRNI

Bezeichnung	Länge mm	Breite mm	Stärke mm	Oberfläche	Massangabe	CHF/St
Alupan Edition Nr. 2.2	2100	1050	73	RAL Standard	Rahmenlicht	3316.30



Die technischen Werte entsprechen den neuen Anforderungen an den Wärmeschutz gemäss MuKEn.

Hauseingangs-Element Alupan Edition Nr. 3.2

Montagefertiges Türelement für Aussenanwendung inklusive Holz-Blendrahmen in Eiche, Türkonstruktion wie "Allianza" fertig bearbeitet und mit qualitativ hochstehender Oberflächenbehandlung der Kanten und Türflächen, Türblatt mit Doppelfalz und Falzdichtung Türaussenseite mit eleganter Ziernutfräsung, Türsockel Aluminium farblos eloxiert, Drückergarnitur bauseits



Verwendung	Montagefertiges Türelement für Aussenanwendung	Wärmeschutz (U-Wert)	1.1 W/m ² K
Schallschutz	Rw 42 dB	Schloss	MSL 1855, CH-RZ78
Klimaklasse	3de	Bänder	2 Stk. Simons VX7939/160 3D-FD CRNI

Bezeichnung	Länge mm	Breite mm	Stärke mm	Oberfläche	Massangabe	CHF/St
Alupan Edition Nr. 3.2	2100	1050	73	RAL Standard	Rahmenlicht	3316.30



Die technischen Werte entsprechen den neuen Anforderungen an den Wärmeschutz gemäss MuKEn.

Hauseingangs-Element Alupan Edition Nr. 4

Montagefertiges Türelement für Aussenanwendung inklusive Holz-Blendrahmen in Eiche, Türkonstruktion wie "Allianza" fertig bearbeitet und mit qualitativ hochstehender Oberflächenbehandlung der Kanten und Türflächen, Türblatt mit Doppelfalz und Falzdichtung Türaussenseite mit eleganter Ziernutfräsung, Türsockel Aluminium farblos eloxiert, Drückergarnitur bauseits



Verwendung	Montagefertiges Türelement für Aussenanwendung	Wärmeschutz (U-Wert)	1.1 W/m ² K
Schallschutz	Rw 42 dB	Schloss	MSL 1855, CH-RZ78
Klimaklasse	3de	Bänder	2 Stk. Simons VX7939/160 3D-FD CRNI

Bezeichnung	Länge mm	Breite mm	Stärke mm	Oberfläche	Massangabe	CHF/St
Alupan Edition Nr. 4	2100	1050	73	RAL Standard	Rahmenlicht	3521.20



Die technischen Werte entsprechen den neuen Anforderungen an den Wärmeschutz gemäss MuKEn.

AUSSENTÜREN

HAUSTÜREN

Hauseingangs-Element Alupan Edition Nr. 6

Montagefertiges Türelement für Aussenanwendung inklusive Holz-Blendrahmen in Eiche, Türkonstruktion wie "Allianza" fertig bearbeitet und mit qualitativ hochstehender Oberflächenbehandlung der Kanten und Türflächen, Türblatt mit Doppelfalz und Falzdichtung Türaussenseite mit eleganter Ziernutfräsung, Türsockel Aluminium farblos eloxiert, Drückergarnitur bauseits



Verwendung	Montagefertiges Türelement für Aussenanwendung	Wärmeschutz (U-Wert)	1.1 W/m ² K
Schallschutz	Rw 42 dB	Schloss	MSL 1855, CH-RZ78
Klimaklasse	3de	Bänder	2 Stk. Simons VX7939/160 3D-FD CRNI

Bezeichnung	Länge mm	Breite mm	Stärke mm	Oberfläche	Massangabe	CHF/St
Alupan Edition Nr. 6	2100	1050	73	RAL Standard	Rahmenlicht	3521.20



Die technischen Werte entsprechen den neuen Anforderungen an den Wärmeschutz gemäss MuKEn.

Hauseingangs-Element Alupan Edition Nr. 8

Montagefertiges Türelement für Aussenanwendung inklusive Holz-Blendrahmen in Eiche, Türkonstruktion wie "Allianza" fertig bearbeitet und mit qualitativ hochstehender Oberflächenbehandlung der Kanten und Türflächen, Türblatt mit Doppelfalz und Falzdichtung Türaussenseite mit eleganter Ziernutfräsung, Türsockel Aluminium farblos eloxiert, Drückergarnitur bauseits



Verwendung	Montagefertiges Türelement für Aussenanwendung	Wärmeschutz (U-Wert)	1.1 W/m ² K
Schallschutz	Rw 42 dB	Schloss	MSL 1855, CH-RZ78
Klimaklasse	3de	Bänder	2 Stk. Simons VX7939/160 3D-FD CRNI

Bezeichnung	Länge mm	Breite mm	Stärke mm	Oberfläche	Massangabe	CHF/St
Alupan Edition Nr. 8	2100	1050	73	RAL Standard	Rahmenlicht	3521.20



Die technischen Werte entsprechen den neuen Anforderungen an den Wärmeschutz gemäss MuKEn.

Hauseingangs-Element Alupan Edition Nr. 10

Montagefertiges Türelement für Aussenanwendung inklusive Holz-Blendrahmen in Eiche, Türkonstruktion wie "Allianza" fertig bearbeitet und mit qualitativ hochstehender Oberflächenbehandlung der Kanten und Türflächen, Türblatt mit Doppelfalz und Falzdichtung Türaussenseite mit eleganter Ziernutfräsung, Türsockel Aluminium farblos eloxiert, Drückergarnitur bauseits



Verwendung	Montagefertiges Türelement für Aussenanwendung	Wärmeschutz (U-Wert)	1.1 W/m ² K
Schallschutz	Rw 42 dB	Schloss	MSL 1855, CH-RZ78
Klimaklasse	3de	Bänder	2 Stk. Simons VX7939/160 3D-FD CRNI

Bezeichnung	Länge mm	Breite mm	Stärke mm	Oberfläche	Massangabe	CHF/St
Alupan Edition Nr. 10	2100	1050	73	RAL Standard	Rahmenlicht	3521.20



Die technischen Werte entsprechen den neuen Anforderungen an den Wärmeschutz gemäss MuKEn.

AUSSENTÜREN

HAUSTÜREN

Hauseingangselement Alupan Edition Nr. 11

Montagefertiges Türelement für Aussenanwendung inklusive Holz-Blendrahmen in Eiche, Türkonstruktion wie "Allianza" fertig bearbeitet und mit qualitativ hochstehender Oberflächenbehandlung der Kanten und Türflächen, Türblatt mit Doppelfalz und Falzdichtung Türaussenseite mit eleganter Ziernutfräsung, Türsockel Aluminium farblos eloxiert, Drückergarnitur bauseits



Verwendung	Montagefertiges Türelement für Aussenanwendung	Wärmeschutz (U-Wert)	1.1 W/m ² K
Schallschutz	Rw 42 dB	Schloss	MSL 1855, CH-RZ78
Klimaklasse	3de	Bänder	2 Stk. Simons VX7939/160 3D-FD CRNI

Bezeichnung	Länge mm	Breite mm	Stärke mm	Oberfläche	Massangabe	CHF/St
Alupan Edition Nr. 11	2100	1050	73	RAL Standard	Rahmenlicht	3521.20



Die technischen Werte entsprechen den neuen Anforderungen an den Wärmeschutz gemäss MuKEn.

Hauseingangselement Alupan Edition Nr. 12

Montagefertiges Türelement für Aussenanwendung inklusive Holz-Blendrahmen in Eiche, Türkonstruktion wie "Allianza" fertig bearbeitet und mit qualitativ hochstehender Oberflächenbehandlung der Kanten und Türflächen, Türblatt mit Doppelfalz und Falzdichtung Türaussenseite mit eleganter Ziernutfräsung, Türsockel Aluminium farblos eloxiert, Drückergarnitur bauseits



Verwendung	Montagefertiges Türelement für Aussenanwendung	Wärmeschutz (U-Wert)	1.1 W/m ² K
Schallschutz	Rw 42 dB	Schloss	MSL 1855, CH-RZ78
Klimaklasse	3de	Bänder	2 Stk. Simons VX7939/160 3D-FD CRNI

Bezeichnung	Länge mm	Breite mm	Stärke mm	Oberfläche	Massangabe	CHF/St
Alupan Edition Nr. 12	2100	1050	73	RAL Standard	Rahmenlicht	3521.20



Die technischen Werte entsprechen den neuen Anforderungen an den Wärmeschutz gemäss MuKEn.

Hauseingangselement Alupan Asset Nr. 1

Montagefertiges Türelement für Aussenanwendung inklusive Holz-Blendrahmen in Eiche, Türkonstruktion wie Alupan Allianza fertig bearbeitet und mit qualitativ hochstehender Oberflächenbehandlung der Kanten und Türflächen, Türblatt mit Doppelfalz und Falzdichtung, Türsockel Aluminium farblos eloxiert, Drückergarnitur bauseits



Verwendung	Montagefertiges Türelement für Aussenanwendung	Wärmeschutz (U-Wert)	1.1 W/m ² K
Schallschutz	ca. Rw 42 dB	Schloss	MSL 1855, CH-RZ78
Klimaklasse	3de	Bänder	2 Stk. Simons VX7939/160 3D-FD CRNI

Bezeichnung	Länge mm	Breite mm	Stärke mm	Oberfläche	Massangabe	CHF/St
Alupan Asset Nr. 1	2100	1050	67	RAL Standard	Rahmenlicht	3659.90



Die technischen Werte entsprechen den neuen Anforderungen an den Wärmeschutz gemäss MuKEn.

AUSSENTÜREN

HAUSTÜREN

Hauseingangs-Element Alupan Asset Nr. 2

Montagefertiges Türelement für Aussenanwendung inklusive Holz-Blendrahmen in Eiche, Türkonstruktion wie Alupan Allianz fertig bearbeitet und mit qualitativ hochstehender Oberflächenbehandlung der Kanten und Türflächen, Türblatt mit Doppelfalz und Falzdichtung, Türsockel Aluminium farblos eloxiert, Drückergarnitur bauseits



Verwendung	Montagefertiges Türelement für Aussenanwendung	Wärmeschutz (U-Wert)	1.1 W/m ² K
Schallschutz	ca. Rw 42 dB	Schloss	MSL 1855, CH-RZ78
Klimaklasse	3de	Bänder	2 Stk. Simons VX7939/160 3D-FD CRNI

Bezeichnung	Länge mm	Breite mm	Stärke mm	Oberfläche	Massangabe	CHF/St
Alupan Asset Nr. 2	2100	1050	67	RAL Standard	Rahmenlicht	3659.90



Die technischen Werte entsprechen den neuen Anforderungen an den Wärmeschutz gemäss MuKEn.

Hauseingangs-Element Alupan Asset Nr. 3

Montagefertiges Türelement für Aussenanwendung inklusive Holz-Blendrahmen in Eiche, Türkonstruktion wie Alupan Allianz fertig bearbeitet und mit qualitativ hochstehender Oberflächenbehandlung der Kanten und Türflächen, Türblatt mit Doppelfalz und Falzdichtung, Türsockel Aluminium farblos eloxiert, Drückergarnitur bauseits



Verwendung	Montagefertiges Türelement für Aussenanwendung	Wärmeschutz (U-Wert)	1.1 W/m ² K
Schallschutz	ca. Rw 42 dB	Schloss	MSL 1855, CH-RZ78
Klimaklasse	3de	Bänder	2 Stk. Simons VX7939/160 3D-FD CRNI

Bezeichnung	Länge mm	Breite mm	Stärke mm	Oberfläche	Massangabe	CHF/St
Alupan Asset Nr. 3	2100	1050	67	RAL Standard	Rahmenlicht	3659.90



Die technischen Werte entsprechen den neuen Anforderungen an den Wärmeschutz gemäss MuKEn.

Hauseingangs-Element Alupan Asset Nr. 5

Montagefertiges Türelement für Aussenanwendung inklusive Holz-Blendrahmen in Eiche, Türkonstruktion wie Alupan Allianz fertig bearbeitet und mit qualitativ hochstehender Oberflächenbehandlung der Kanten und Türflächen, Türblatt mit Doppelfalz und Falzdichtung, Türsockel Aluminium farblos eloxiert, Drückergarnitur bauseits



Verwendung	Montagefertiges Türelement für Aussenanwendung	Wärmeschutz (U-Wert)	1.1 W/m ² K
Schallschutz	ca. Rw 42 dB	Schloss	MSL 1855, CH-RZ78
Klimaklasse	3de	Bänder	2 Stk. Simons VX7939/160 3D-FD CRNI

Bezeichnung	Länge mm	Breite mm	Stärke mm	Oberfläche	Massangabe	CHF/St
Alupan Asset Nr. 5	2100	1050	67	RAL Standard	Rahmenlicht	4705.60



Die technischen Werte entsprechen den neuen Anforderungen an den Wärmeschutz gemäss MuKEn.

AUSSENTÜREN

HAUSTÜREN

Hauseingangselement Alupan Asset Nr. 6

Montagefertiges Türelement für Aussenanwendung inklusive Holz-Blendrahmen in Eiche, Türkonstruktion wie Alupan Allianz fertig bearbeitet und mit qualitativ hochstehender Oberflächenbehandlung der Kanten und Türflächen, Türblatt mit Doppelfalz und Falzdichtung, Türsockel Aluminium farblos eloxiert, Drückergarnitur bauseits



Verwendung	Montagefertiges Türelement für Aussenanwendung	Wärmeschutz (U-Wert)	1.1 W/m ² K
Schallschutz	ca. Rw 42 dB	Schloss	MSL 1855, CH-RZ78
Klimaklasse	3de	Bänder	2 Stk. Simons VX7939/160 3D-FD CRNI

Bezeichnung	Länge mm	Breite mm	Stärke mm	Oberfläche	Massangabe	CHF/St
Alupan Asset Nr. 6	2100	1050	67	RAL Standard	Rahmenlicht	4705.60



Die technischen Werte entsprechen den neuen Anforderungen an den Wärmeschutz gemäss MuKE.

Hauseingangselement Alupan Asset Nr. 8

Montagefertiges Türelement für Aussenanwendung inklusive Holz-Blendrahmen in Eiche, Türkonstruktion wie Alupan Allianz fertig bearbeitet und mit qualitativ hochstehender Oberflächenbehandlung der Kanten und Türflächen, Türblatt mit Doppelfalz und Falzdichtung, Türsockel Aluminium farblos eloxiert, Drückergarnitur bauseits



Verwendung	Montagefertiges Türelement für Aussenanwendung	Wärmeschutz (U-Wert)	1.1 W/m ² K
Schallschutz	ca. Rw 42 dB	Schloss	MSL 1855, CH-RZ78
Klimaklasse	3de	Bänder	2 Stk. Simons VX7939/160 3D-FD CRNI

Bezeichnung	Länge mm	Breite mm	Stärke mm	Oberfläche	Massangabe	CHF/St
Alupan Asset Nr. 8	2100	1050	67	RAL Standard	Rahmenlicht	4705.60



Die technischen Werte entsprechen den neuen Anforderungen an den Wärmeschutz gemäss MuKE.

Hauseingangselement Alupan Asset Nr. 9.1

Montagefertiges Türelement für Aussenanwendung inklusive Holz-Blendrahmen in Eiche, Türkonstruktion wie Alupan Allianz fertig bearbeitet und mit qualitativ hochstehender Oberflächenbehandlung der Kanten und Türflächen, Türblatt mit Doppelfalz und Falzdichtung, Türsockel Aluminium farblos eloxiert, Drückergarnitur bauseits



Verwendung	Montagefertiges Türelement für Aussenanwendung	Wärmeschutz (U-Wert)	1.1 W/m ² K
Schallschutz	ca. Rw 42 dB	Schloss	MSL 1855, CH-RZ78
Klimaklasse	3de	Bänder	2 Stk. Simons VX7939/160 3D-FD CRNI

Bezeichnung	Länge mm	Breite mm	Stärke mm	Oberfläche	Massangabe	CHF/St
Alupan Asset Nr. 9.1	2100	1050	67	RAL Standard	Rahmenlicht	4705.60



Die technischen Werte entsprechen den neuen Anforderungen an den Wärmeschutz gemäss MuKE.

AUSSENTÜREN

HAUSTÜREN

Hauseingangs-Element Alupan Asset Nr. 10

Montagefertiges Türelement für Aussenanwendung inklusive Holz-Blendrahmen in Eiche, Türkonstruktion wie Alupan Allianz fertig bearbeitet und mit qualitativ hochstehender Oberflächenbehandlung der Kanten und Türflächen, Türblatt mit Doppelfalz und Falzdichtung, Türsockel Aluminium farblos eloxiert, Drückergarnitur bauseits



Verwendung	Montagefertiges Türelement für Aussenanwendung	Wärmeschutz (U-Wert)	1.1 W/m ² K
Schallschutz	ca. Rw 42 dB	Schloss	MSL 1855, CH-RZ78
Klimaklasse	3de	Bänder	2 Stk. Simons VX7939/160 3D-FD CRNI

Bezeichnung	Länge mm	Breite mm	Stärke mm	Oberfläche	Massangabe	CHF/St
Alupan Asset Nr. 10	2100	1050	67	RAL Standard	Rahmenlicht	4705.60



Die technischen Werte entsprechen den neuen Anforderungen an den Wärmeschutz gemäss MuKEn.

Hauseingangs-Element Alupan Asset Nr. 11

Montagefertiges Türelement für Aussenanwendung inklusive Holz-Blendrahmen in Eiche, Türkonstruktion wie Alupan Allianz fertig bearbeitet und mit qualitativ hochstehender Oberflächenbehandlung der Kanten und Türflächen, Türblatt mit Doppelfalz und Falzdichtung, Türsockel Aluminium farblos eloxiert, Drückergarnitur bauseits



Verwendung	Montagefertiges Türelement für Aussenanwendung	Wärmeschutz (U-Wert)	1.1 W/m ² K
Schallschutz	ca. Rw 42 dB	Schloss	MSL 1855, CH-RZ78
Klimaklasse	3de	Bänder	2 Stk. Simons VX7939/160 3D-FD CRNI

Bezeichnung	Länge mm	Breite mm	Stärke mm	Oberfläche	Massangabe	CHF/St
Alupan Asset Nr. 11	2100	1050	67	RAL Standard	Rahmenlicht	4705.60



Die technischen Werte entsprechen den neuen Anforderungen an den Wärmeschutz gemäss MuKEn.

Hauseingangs-Element Alupan Asset Nr. 12

Montagefertiges Türelement für Aussenanwendung inklusive Holz-Blendrahmen in Eiche, Türkonstruktion wie Alupan Allianz fertig bearbeitet und mit qualitativ hochstehender Oberflächenbehandlung der Kanten und Türflächen, Türblatt mit Doppelfalz und Falzdichtung, Türsockel Aluminium farblos eloxiert, Drückergarnitur bauseits



Verwendung	Montagefertiges Türelement für Aussenanwendung	Wärmeschutz (U-Wert)	1.1 W/m ² K
Schallschutz	ca. Rw 42 dB	Schloss	MSL 1855, CH-RZ78
Klimaklasse	3de	Bänder	2 Stk. Simons VX7939/160 3D-FD CRNI

Bezeichnung	Länge mm	Breite mm	Stärke mm	Oberfläche	Massangabe	CHF/St
Alupan Asset Nr. 12	2100	1050	67	RAL Standard	Rahmenlicht	4705.60



Die technischen Werte entsprechen den neuen Anforderungen an den Wärmeschutz gemäss MuKEn.

AUSSENTÜREN

HAUSTÜREN

RUKU Haustüre Holz Typ C-672 Altholz

Türblatt nahezu flächenbündig mit Stockrahmen umlaufend 100 × 68 mm, Türblatt 95 mm inkl. Türdoppel, Profilierte Anschlagschiene Stangengriff Flachprofil 40 × 10 mm, eckig, auf geraden Stützen, Edelstahl matt, Innendrucker Variante 3



Wärmeschutz (U-Wert)	0.8 W/m ² K			Schloss	GU-Automaticschloss (mechanisch) KABA-Ausführung		
Bezeichnung	Holzart	Länge mm	Breite mm	Stärke mm	Oberfläche	Massangabe	CHF/St
Typ C-672	Eiche (Altholz)	2050	1000	0	natur geölt	Rahmenlicht	8484.00



Geölte Oberflächen müssen 1x jährlich nachbehandelt werden. Einsatz nur an witterungsgeschützten Standorten.

RUKU Haustüre Holz Typ C-673 Altholz

Türblatt Fichte (Altholz) Türblatt nahezu flächenbündig mit Stockrahmen umlaufend 100 × 68 mm, Türblatt 68 mm, Profilierte Anschlagschiene, Stangengriff Kreta, 30 × 30 mm, Länge 1800 mm, eckig schwarz, Innendrucker Variante 3



Wärmeschutz (U-Wert)	0.8 W/m ² K			Schloss	Haken-Mehrpunktschloss für Profilzylinder PZ		
Bezeichnung	Holzart	Länge mm	Breite mm	Stärke mm	Oberfläche	Massangabe	CHF/St
Typ C-673	Meranti	2050	1000	68	gebürstet Natur Lasur	Rahmenlicht	5565.20

RUKU Haustüre Holz Typ C-804

Aquawood-Protector-Lack

Stockrahmen umlaufend 100 × 68 mm, Glas Mastercarre weiss-Wärmeschutzglas (Innen und Aussen Floatglas klar), Türblatt 68 mm, Profilierte Anschlagschiene, Stangengriff Länge 500 mm, Edelstahl matt, Innendrucker Variante 3, Sockelblech ungelocht in Edelstahl matt



Wärmeschutz (U-Wert)	1.2 (mit Verglasung) W/m ² K			Schloss	GU-Automaticschloss (mechanisch) KABA-Ausführung		
Bezeichnung	Holzart	Länge mm	Breite mm	Stärke mm	Oberfläche	Massangabe	CHF/St
Typ C-804	Meranti	2050	1000	68	RAL 8003	Rahmenlicht	5253.90

AUSSENTÜREN

HAUSTÜREN

RUKU Haustüre Holz Typ C-869

Einfarbig Naturholzfarbtönung gem. Kollektion RUKU, Stockrahmen umlaufend 100 × 68 mm, flächenbündig eingelegte ESG-Verglasung mit lackiertem Glasrand, in RAL nach Wahl Satinato-Wärmeschutzglas, Profilierte Anschlagsschiene, Stangengriff eckig, Länge 1650 mm, Edelstahl matt, Innendrücker Variante 3



Wärmeschutz (U-Wert)	1.0 (mit Verglasung) W/m ² K	Schloss	GU-Automaticschloss (mechanisch) KABA-Ausführung
----------------------	---	---------	---

Bezeichnung	Holzart	Länge mm	Breite mm	Stärke mm	Oberfläche	Massangabe	CHF/St
Typ C-869	Meranti	2050	1000	95	Naturholztonung Standard	Rahmenlicht	6940.30

RUKU Haustüre Holz Typ C-870 Duront

Duront-Ausführung (extrem witterungsbeständige Oberfläche), Inkl. flächenbündig eingelegten Edelstahlblechen, Stockrahmen umlaufend 100 × 68 mm, Türblatt 68 mm, Satinato-Wärmeschutzglas, Stangengriff eckig, Länge 1650 mm, Edelstahl matt, Innendrücker Variante 3



Wärmeschutz (U-Wert)	1.0 (mit Verglasung) W/m ² K	Schloss	GU-Automaticschloss (mechanisch) KABA-Ausführung
----------------------	---	---------	---

Bezeichnung	Holzart	Länge mm	Breite mm	Stärke mm	Oberfläche	Massangabe	CHF/St
Typ C-870 Duront	Meranti	2050	1000	68	RAL 7016	Rahmenlicht	6097.10

RUKU Haustüre Holz Typ C-900

Aquawood-Protolack, Stockrahmen umlaufend 100 × 68 mm, Türblatt 68 mm, Profilierte Anschlagsschiene Stangengriff Länge 800 mm, Edelstahl matt, Innendrücker Variante 3



Wärmeschutz (U-Wert)	0.8 W/m ² K	Schloss	GU-Automaticschloss (mechanisch) KABA-Ausführung
----------------------	------------------------	---------	---

Bezeichnung	Holzart	Länge mm	Breite mm	Stärke mm	Oberfläche	Massangabe	CHF/St
Typ C-900	Meranti	2050	1000	68	natur geölt	Rahmenlicht	4410.70

INNENTÜREN

Aluminiumzargen

ai-Umfassungs-Alu-Zarge	18
-------------------------------	----

Fertigelemente

Astilla 46 Rahmenelement (EI30)	19
Astilla-Alu 47 Rahmenelement (EI30)	20
Kellpax Blendrahmen-Element (EI30).....	20
Seamless Elemente (EI30).....	21

Fertigtüren Brandschutz-Futter / Zargen

Grauthoff EI30 CPL.....	24
Grauthoff EI30 CPL Weisslack ähnlich RAL 9016 für Türe CH-40-FS-1	30

Fertigtüren Brandschutz-Türblätter

Grauthoff Brandschutztür CH40-FS-1 (EI30) CPL Weisslack ähnlich RAL 9016	31
Grauthoff CH50-FS-1 (EI30) CPL.....	31
Grauthoff CH59-FS-1 (EI30) HPL.....	36
Jeld-Wen Typ P1 (EI30).....	40

Fertigtüren Durchgangsfutter

Jeld-Wen	46
----------------	----

Fertigtüren Futter / Zargen

Grauthoff smart2 CPL	47
Grauthoff smart2 CPL Weisslack ähnlich RAL 9016.....	49
Grauthoff smart2 stumpf CPL Weisslack ähnlich RAL 9016	65
Jeld-Wen	66

Fertigtüren Ganzglastüren

Türblatt.....	74
---------------	----

Fertigtüren Schiebe-Türblätter

Jeld-Wen Optima 30.....	78
-------------------------	----

Fertigtüren Türblätter

Grauthoff RS CPL.....	79
Grauthoff RS CPL Weisslack ähnlich RAL 9016	83
Grauthoff RS stumpf CPL Weisslack ähnlich RAL 9016	83
Jeld-Wen Optima 30 & Lichtöffnung LÖ 23.....	84

Rohlinge Altholz

Altholz.....	88
--------------	----

Rohlinge Standard

3-Schicht Türfries Set	92
5-Schichtrohling	92
Astilla 39.....	92
Astilla 46 (EI30).....	93
Astilla-Alu 47 (EI30).....	93
Perfect 1 (EI30)	94
Perfect 50 (EI30)	94
Perfect 50 Alu (EI30).....	95
Perfect 56 (EI30)	95
Simplex LS.....	96
Sonido 39.....	96
Sonido 51 (EI30).....	97
Sonido 57A (EI30)	97
Sonido-Alu 58B (EI30)	98
VS 40 grundiert.....	98
VS 40 roh	99

Schiebetürtaschen

Scrigno.....	100
--------------	-----

INNENTÜREN

ALUMINIUMZARGEN

ai-Umfassungs-Alu-Zarge für Holztürblatt - Edelstahl Finish

ai-Umfassungs-Alu Zarge mit Edelstahl finish-Oberfläche, inkl. 2 verdeckt liegende Bänder ai VB80 (bis 80 kg / Flügel)
 verstellbares Edelstahlschliessblech oder vorgerichtet für Magnetschloss
 Verstellbereich FMST 80: -0/+20 mm 100 - 200: -5/+20 mm
 mit grauer Gummidichtung



Decor	Länge mm	Breite mm	Stärke mm	Massangabe	Bandseite	CHF/St
Edelstahl matt	2002	821	140	Türblatt	Links	1099.30
Edelstahl matt	2002	821	140	Türblatt	Rechts	1099.30
Edelstahl matt	2002	821	160	Türblatt	Links	1156.60
Edelstahl matt	2002	821	160	Türblatt	Rechts	1156.60

ai-Umfassungs-Alu-Zarge für Holztürblatt - F1 Finish


ai-Umfassungs-Alu-Zarge mit F1 Finish-Oberfläche, inkl. 2 verdeckt liegende Bänder ai VB80 (bis 80 kg / Flügel)
 verstellbares Edelstahlschliessblech oder vorgerichtet für Magnetschloss
 Verstellbereich FMST 80: -0/+20 mm 100 - 200: -5/+20 mm
 mit grauer Gummidichtung



Decor	Länge mm	Breite mm	Stärke mm	Massangabe	Bandseite	CHF/St
F1	2002	821	140	Türblatt	Links	1099.30
F1	2002	821	140	Türblatt	Rechts	1099.30
F1	2002	821	160	Türblatt	Links	1156.60
F1	2002	821	160	Türblatt	Rechts	1156.60

ai-Umfassungs-Alu-Zarge für Ganzglastür - Edelstahl Finish


ai-Umfassungs-Alu-Zarge mit Edelstahl finish-Oberfläche, vorgerichtet für ai 2.0 Beschlag
 Edelstahlschliessblech kurz mit integriertem Falzprofil
 Verstellbereich FMST 80: -0/+20 mm 100 - 200: -5/+20 mm
 mit grauer Gummidichtung



Decor	Länge mm	Breite mm	Stärke mm	Massangabe	Bandseite	CHF/St
Edelstahl matt	2002	821	140	Türblatt	Links	973.30
Edelstahl matt	2002	821	140	Türblatt	Rechts	973.30
Edelstahl matt	2002	821	160	Türblatt	Links	1030.60
Edelstahl matt	2002	821	160	Türblatt	Rechts	1030.60

ai-Umfassungs-Alu-Zarge für Ganzglastür - F1 Finish

ai-Umfassungs-Alu-Zarge mit F1 Finish-Oberfläche, vorgerichtet für ai 2.0 Beschlag
 Edelstahlschliessblech kurz mit integriertem Falzprofil
 Verstellbereich FMST 80: -0/+20 mm 100 - 200: -5/+20 mm
 mit grauer Gummidichtung



Decor	Länge mm	Breite mm	Stärke mm	Massangabe	Bandseite	CHF/St
F1	2002	821	140	Türblatt	Links	973.30
F1	2002	821	140	Türblatt	Rechts	973.30
F1	2002	821	160	Türblatt	Links	1030.60
F1	2002	821	160	Türblatt	Rechts	1030.60

INNENTÜREN

FERTIGELEMENTE

Astilla 46 Rahmenelement (EI30)

Brandschutz-geprüftes, montagefertiges Blendrahmenelement mit Hartplattendeck und Vollspankern, Falz 3-seitig 28.5 × 15 mm, Dichtung Schwarz, fertig zusammengebaut, ohne Oberflächenbehandlung, Bodenluft ca. 8 mm
Drückerhöhe 1040 mm ab Unterkante Türblatt



Zertifizierung	VKF 16907	Wärmeschutz (U-Wert)	ca. 1.8 W/m ² K
Herkunft	Schweiz (CH)	Kürzbarkeit unten	80 mm
Kern	Vollspan	Kanten	Eiche keilgezinkt
Deckblatt	Hartplattendeck	Schloss	Glutz 1106 RZ,
Schallschutz	Rw 32 dB	Bänder	2 Stk. HE18/100
Klimaklasse	2	Nuss	8 mm
Brandschutz	EI30		

Länge mm	Breite mm	Stärke mm	Massangabe	Bandseite	CHF/St
2050	796	46	Rahmenlicht	Links	697.90
2050	796	46	Rahmenlicht	Rechts	697.90
2050	846	46	Rahmenlicht	Links	716.40
2050	846	46	Rahmenlicht	Rechts	716.40
2050	896	46	Rahmenlicht	Links	729.30
2050	896	46	Rahmenlicht	Rechts	729.30
2050	946	46	Rahmenlicht	Links	751.40
2050	946	46	Rahmenlicht	Rechts	751.40
2050	996	46	Rahmenlicht	Links	775.40
2050	996	46	Rahmenlicht	Rechts	775.40



exkl. Brandschutzplakette

INNENTÜREN

FERTIGELEMENTE

Astilla-Alu 47 Rahmenelement (EI30)

Brandschutz-geprüftes, montagefertiges Blendrahmenelement mit Hartplattendeck mit Alueinlage und Vollspankern, Falz 3-seitig 28.5 x 15 mm, Dichtung Schwarz, fertig zusammengebaut, ohne Oberflächenbehandlung, Bodenluft ca. 8 mm
Drückerhöhe 1040 mm ab Unterkante Türblatt



Zertifizierung	VKF 16907	Wärmeschutz (U-Wert)	ca. 1.8 W/m ² K
Herkunft	Schweiz (CH)	Kürzbarkeit unten	80 mm
Kern	Vollspan	Kanten	Eiche keilgezinkt
Deckblatt	Hartplattendeck mit Alueinlage	Schloss	Glutz 1106 RZ
Schallschutz	Rw 32 dB	Bänder	2 Stk. HE18/100
Klimaklasse	2c / 2d / 2e	Nuss	8 mm
Brandschutz	EI30		

Länge mm	Breite mm	Stärke mm	Massangabe	Bandseite	CHF/St
2050	796	47	Rahmenlicht	Links	917.60
2050	796	47	Rahmenlicht	Rechts	917.60
2050	846	47	Rahmenlicht	Links	947.10
2050	846	47	Rahmenlicht	Rechts	947.10
2050	896	47	Rahmenlicht	Links	976.70
2050	896	47	Rahmenlicht	Rechts	976.70
2050	946	47	Rahmenlicht	Links	1011.80
2050	946	47	Rahmenlicht	Rechts	1011.80
2050	996	47	Rahmenlicht	Links	1046.80
2050	996	47	Rahmenlicht	Rechts	1046.80



exkl. Brandschutzplakette

Kellpax Blendrahmen-Element (EI30)

Brandschutz-geprüftes, montagefertiges Blendrahmen-Element mit Hartplattendeck und Spanplattenkern mit verstärktem Konstruktionsaufbau, Türblatt Perfect 1, 41 mm inkl. (KABA, AF-Mass 20 mm), Dichtung schwarz
Drückerhöhe Unterkant Türe/Mitte Drücker: 1000 mm Zylinderlängen: FS 16 mm / ÜS 25 mm (bis HP-Deck)



Zertifizierung	VKF 22949	Brandschutz	EI30
Kern	stranggepresste Spanplatte	Wärmeschutz (U-Wert)	ca. 2.0 W/m ² K
Deckblatt	Hartplattendeck	Kanten	Eiche keilgezinkt
Schallschutz	Rw 32 dB	Bänder	2 Band HE18/100 Schloss VGB 1106
Klimaklasse	2b	Nuss	8 mm

Länge mm	Breite mm	Stärke mm	Massangabe	Bandseite	CHF/St
2010	750	41	Rahmenlicht	Links	899.90
2010	750	41	Rahmenlicht	Rechts	899.90
2010	800	41	Rahmenlicht	Links	919.70
2010	800	41	Rahmenlicht	Rechts	919.70
2010	850	41	Rahmenlicht	Links	940.60
2010	850	41	Rahmenlicht	Rechts	940.60
2010	900	41	Rahmenlicht	Links	961.50
2010	900	41	Rahmenlicht	Rechts	961.50
2010	950	41	Rahmenlicht	Links	973.60
2010	950	41	Rahmenlicht	Rechts	973.60
2010	1000	41	Rahmenlicht	Links	1001.10
2010	1000	41	Rahmenlicht	Rechts	1001.10
2100	750	41	Rahmenlicht	Links	918.60

INNENTÜREN

FERTIGELEMENTE

Länge mm	Breite mm	Stärke mm	Massangabe	Bandseite	CHF/St
2100	750	41	Rahmenlicht	Rechts	918.60
2100	800	41	Rahmenlicht	Links	937.30
2100	800	41	Rahmenlicht	Rechts	937.30
2100	850	41	Rahmenlicht	Links	958.20
2100	850	41	Rahmenlicht	Rechts	958.20
2100	900	41	Rahmenlicht	Links	980.20
2100	900	41	Rahmenlicht	Rechts	980.20
2100	950	41	Rahmenlicht	Links	992.30
2100	950	41	Rahmenlicht	Rechts	992.30
2100	1000	41	Rahmenlicht	Links	1019.80
2100	1000	41	Rahmenlicht	Rechts	1019.80



inkl. Brandschutzplakette

Brandschutztür Seamless Element Arosa (nach innen öffnend, EI30)

Seamless Element EI30

Typ Arosa "nach innen öffnend"

Türblatt SoundStop 50

30 kg/m², ohne Falz komplett mit Schloss

Gummidichtung schwarz, ohne Oberflächenbehandlung Zargen-Rahmenprofile inkl. Unterkonstruktion für rohe Wandstärke 300 mm

Rahmenlicht:



Kern	Schalldämmplatten	Brandschutz	EI30
Schallschutz	Rw 42 dB	Bänder	2 × verdeckte Bänder
Klimaklasse	3a		

Länge mm	Breite mm	Stärke mm	Bandseite	CHF/St
2200	900	300	Links	2077.80
2200	900	300	Rechts	2077.80

Brandschutztür Seamless Element Montreux (nach aussen öffnend, EI30)

Seamless Element EI30

Typ Montreux "nach aussen öffnend"

Türblatt SoundStop 50

30 kg/m², ohne Falz komplett mit Schloss

Gummidichtung schwarz, ohne Oberflächenbehandlung Zargen-Rahmenprofile inkl. Unterkonstruktion für rohe Wandstärke 300 mm

Rahmenlicht:



Kern	Schalldämmplatten	Brandschutz	EI30
Schallschutz	Rw 42 dB	Bänder	2 × verdeckte Bänder
Klimaklasse	3a		

Länge mm	Breite mm	Stärke mm	Bandseite	CHF/St
2200	900	300	Links	2077.80
2200	900	300	Rechts	2077.80

INNENTÜREN

FERTIGELEMENTE

Seamless Element Standard Montreux (nach aussen öffnend)

Seamless Element Standard

Typ Montreux "nach aussen öffnend"

Türblatt LS 51

25 kg/m², ohne Falz komplett mit Schloss

Gummidichtung schwarz, ohne Oberflächenbehandlung Zargen-Rahmenprofile inkl. Unterkonstruktion für rohe Wandstärke 300 mm

Rahmenlicht:



Kern	Vollspan	Bänder	2 × verdeckte Bänder	
Schallschutz	Rw 32 dB			
Länge mm	Breite mm	Stärke mm	Bandseite	CHF/St
2200	900	300	Links	1466.70
2200	900	300	Rechts	1466.70

Seamless Element Standard Arosa (nach innen öffnend)

Seamless Element Standard

Typ Arosa "nach innen öffnend"

Türblatt LS 51

25 kg/m², Einfachfalz komplett mit Schloss

Gummidichtung schwarz, ohne Oberflächenbehandlung Zargen-Rahmenprofile inkl. Unterkonstruktion für rohe Wandstärke 300 mm

Rahmenlicht:



Kern	Vollspan	Bänder	2 × verdeckte Bänder	
Schallschutz	Rw 32 dB			
Länge mm	Breite mm	Stärke mm	Bandseite	CHF/St
2200	900	300	Links	1466.70
2200	900	300	Rechts	1466.70

Schallschutztür Seamless Element Montreux (nach aussen öffnend)

Seamless Element Schall

Typ Montreux "nach aussen öffnend"

Türblatt Schall Plus 51

32 kg/m², ohne Falz komplett mit Schloss

Gummidichtung schwarz, ohne Oberflächenbehandlung Zargen-Rahmenprofile inkl. Unterkonstruktion für rohe Wandstärke 300 mm

Rahmenlicht:



Kern	Spezialkern	Klimaklasse	2c	
Schallschutz	Rw 42 dB	Bänder	2 × verdeckte Bänder	
Länge mm	Breite mm	Stärke mm	Bandseite	CHF/St
2200	900	300	Links	1613.40
2200	900	300	Rechts	1613.40

INNENTÜREN

FERTIGELEMENTE

Schallschutztür Seamless Element Arosa (nach innen öffnend)

Seamless Element Schall

Typ Arosa "nach innen öffnend"

Türblatt Schall Plus 51

32 kg/m², ohne Falz komplett mit Schloss

Gummidichtung schwarz, ohne Oberflächenbehandlung Zargen-Rahmenprofile inkl. Unterkonstruktion für rohe Wandstärke 300 mm

Rahmenlicht:



Kern	Spezialkern	Klimaklasse	2c	
Schallschutz	Rw 42 dB	Bänder	2 × verdeckte Bänder	
Länge mm	Breite mm	Stärke mm	Bandseite	CHF/St
2200	900	300	Links	1613.40
2200	900	300	Rechts	1613.40

INNENTÜREN

FERTIGTÜREN BRANDSCHUTZ-FUTTER / ZARGEN

Grauhoff Futter EI30 für Brandschutztür CPL Ahorn

Brandschutz-geprüftes CPL-beschichtetes Türfutter mit eckiger Kante

CPL Ahorn für Türblatt-Falz 13 × 35 mm

Bandaufnahme 2 Stk. VX 7506 3D mit Abdeckwinkel matt-vernickelt, Gummidichtung

DIPRO, Schliessblech neusilber

Verstellbereich der Falztiefe der Aufsteckzarge: - 2 mm für die Ausgleichsmöglichkeit bei

Differenzen, Verstellbereich Wandstärke: -5/+15mm, Bekleidungsbreite 60 mm



Decor	Länge mm	Breite mm	Stärke mm	Massangabe	Bandseite	CHF/St
Ahorn	2015	797	140	Türblatt	Links	575.50
Ahorn	2015	797	140	Türblatt	Rechts	575.50
Ahorn	2015	797	160	Türblatt	Links	575.50
Ahorn	2015	797	160	Türblatt	Rechts	575.50
Ahorn	2015	797	180	Türblatt	Links	592.90
Ahorn	2015	797	180	Türblatt	Rechts	592.90
Ahorn	2015	847	140	Türblatt	Links	575.50
Ahorn	2015	847	140	Türblatt	Rechts	575.50
Ahorn	2015	847	160	Türblatt	Links	575.50
Ahorn	2015	847	160	Türblatt	Rechts	575.50
Ahorn	2015	847	180	Türblatt	Links	592.90
Ahorn	2015	847	180	Türblatt	Rechts	592.90
Ahorn	2015	897	140	Türblatt	Links	575.50
Ahorn	2015	897	140	Türblatt	Rechts	575.50
Ahorn	2015	897	160	Türblatt	Links	575.50
Ahorn	2015	897	160	Türblatt	Rechts	575.50
Ahorn	2015	847	180	Türblatt	Links	592.90
Ahorn	2015	897	180	Türblatt	Rechts	592.90
Ahorn	2015	947	140	Türblatt	Links	575.50
Ahorn	2015	947	140	Türblatt	Rechts	575.50
Ahorn	2015	947	160	Türblatt	Links	575.50
Ahorn	2015	947	160	Türblatt	Rechts	575.50
Ahorn	2015	947	180	Türblatt	Links	592.90
Ahorn	2015	947	180	Türblatt	Rechts	592.90

Grauhoff Futter EI30 für Brandschutztür CPL Akazie

Brandschutz-geprüftes CPL-beschichtetes Türfutter mit eckiger Kante

CPL Akazie für Türblatt-Falz 13 × 35 mm

Bandaufnahme 2 Stk. VX 7506 3D mit Abdeckwinkel matt-vernickelt, Gummidichtung

DIPRO, Schliessblech neusilber

Verstellbereich der Falztiefe der Aufsteckzarge: - 2 mm für die Ausgleichsmöglichkeit bei

Differenzen

Verstellbereich Wandstärke: -5/+15mm

Bekleidungsbreite 60 mm



Decor	Länge mm	Breite mm	Stärke mm	Massangabe	Bandseite	CHF/St
Akazie	2015	797	140	Türblatt	Links	575.50
Akazie	2015	797	140	Türblatt	Rechts	575.50
Akazie	2015	797	160	Türblatt	Links	575.50
Akazie	2015	797	160	Türblatt	Rechts	575.50
Akazie	2015	797	180	Türblatt	Links	592.90
Akazie	2015	797	180	Türblatt	Rechts	592.90
Akazie	2015	847	140	Türblatt	Links	575.50
Akazie	2015	847	140	Türblatt	Rechts	575.50
Akazie	2015	847	160	Türblatt	Links	575.50
Akazie	2015	847	160	Türblatt	Rechts	575.50
Akazie	2015	847	180	Türblatt	Links	592.90
Akazie	2015	847	180	Türblatt	Rechts	592.90

INNENTÜREN

FERTIGTÜREN BRANDSCHUTZ-FUTTER / ZARGEN

Decor	Länge mm	Breite mm	Stärke mm	Massangabe	Bandseite	CHF/St
Akazie	2015	897	140	Türblatt	Links	575.50
Akazie	2015	897	140	Türblatt	Rechts	575.50
Akazie	2015	897	160	Türblatt	Links	575.50
Akazie	2015	897	160	Türblatt	Rechts	575.50
Akazie	2015	847	180	Türblatt	Links	592.90
Akazie	2015	897	180	Türblatt	Rechts	592.90
Akazie	2015	947	140	Türblatt	Links	575.50
Akazie	2015	947	140	Türblatt	Rechts	575.50
Akazie	2015	947	160	Türblatt	Links	575.50
Akazie	2015	947	160	Türblatt	Rechts	575.50
Akazie	2015	947	180	Türblatt	Links	592.90
Akazie	2015	947	180	Türblatt	Rechts	592.90

Grauthoff Futter EI30 für Brandschutztür CPL Esche weiss deckend

Brandschutz-geprüftes CPL-beschichtetes Türfutter mit eckiger Kante
 CPL Esche weiss deckend für Türblatt-Falz 13 x 35 mm
 Bandaufnahme 2 Stk. VX 7506 3D mit Abdeckwinkel matt-vernickelt, Gummidichtung
 DIPRO, Schliessblech neusilber
 Verstellbereich der Falztiefe der Aufsteckzarge: - 2 mm für die Ausgleichsmöglichkeit bei Differenzen
 Verstellbereich Wandstärke: -5/+15mm
 Bekleidungsbreite 60 mm



Decor	Länge mm	Breite mm	Stärke mm	Massangabe	Bandseite	CHF/St
Esche weiss deckend	2015	797	140	Türblatt	Links	575.50
Esche weiss deckend	2015	797	140	Türblatt	Rechts	575.50
Esche weiss deckend	2015	797	160	Türblatt	Links	575.50
Esche weiss deckend	2015	797	160	Türblatt	Rechts	575.50
Esche weiss deckend	2015	797	180	Türblatt	Links	592.90
Esche weiss deckend	2015	797	180	Türblatt	Rechts	592.90
Esche weiss deckend	2015	847	140	Türblatt	Links	575.50
Esche weiss deckend	2015	847	140	Türblatt	Rechts	575.50
Esche weiss deckend	2015	847	160	Türblatt	Links	575.50
Esche weiss deckend	2015	847	160	Türblatt	Rechts	575.50
Esche weiss deckend	2015	847	180	Türblatt	Links	592.90
Esche weiss deckend	2015	847	180	Türblatt	Rechts	592.90
Esche weiss deckend	2015	897	140	Türblatt	Links	575.50
Esche weiss deckend	2015	897	140	Türblatt	Rechts	575.50
Esche weiss deckend	2015	897	160	Türblatt	Links	575.50
Esche weiss deckend	2015	897	160	Türblatt	Rechts	575.50
Esche weiss deckend	2015	847	180	Türblatt	Links	592.90
Esche weiss deckend	2015	897	180	Türblatt	Rechts	592.90
Esche weiss deckend	2015	947	140	Türblatt	Links	575.50
Esche weiss deckend	2015	947	140	Türblatt	Rechts	575.50
Esche weiss deckend	2015	947	160	Türblatt	Links	575.50
Esche weiss deckend	2015	947	160	Türblatt	Rechts	575.50
Esche weiss deckend	2015	947	180	Türblatt	Links	592.90
Esche weiss deckend	2015	947	180	Türblatt	Rechts	592.90

INNENTÜREN

FERTIGTÜREN BRANDSCHUTZ-FUTTER / ZARGEN

Grauhoff Futter EI30 für Brandschutztür CPL Fachwerk Eiche Natur

Brandschutz-geprüftes CPL-beschichtetes Türfutter mit eckiger Kante

CPL Fachwerk Eiche Natur für Türblatt-Falz 13 x 35 mm

Bandaufnahme 2 Stk. VX 7506 3D mit Abdeckwinkel matt-vernickelt, Gummidichtung

DIPRO, Schliessblech neusilber

Verstellbereich der Falztiefe der Aufsteckzarge: - 2 mm für die Ausgleichsmöglichkeit bei Differenzen

Verstellbereich Wandstärke: -5/+15mm

Bekleidungsbreite 60 mm



Decor	Länge mm	Breite mm	Stärke mm	Massangabe	Bandseite	CHF/St
Fachwerk Eiche Natur	2015	797	140	Türblatt	Links	575.50
Fachwerk Eiche Natur	2015	797	140	Türblatt	Rechts	575.50
Fachwerk Eiche Natur	2015	797	160	Türblatt	Links	575.50
Fachwerk Eiche Natur	2015	797	160	Türblatt	Rechts	575.50
Fachwerk Eiche Natur	2015	797	180	Türblatt	Links	592.90
Fachwerk Eiche Natur	2015	797	180	Türblatt	Rechts	592.90
Fachwerk Eiche Natur	2015	847	140	Türblatt	Links	575.50
Fachwerk Eiche Natur	2015	847	140	Türblatt	Rechts	575.50
Fachwerk Eiche Natur	2015	847	160	Türblatt	Links	575.50
Fachwerk Eiche Natur	2015	847	160	Türblatt	Rechts	575.50
Fachwerk Eiche Natur	2015	847	180	Türblatt	Links	592.90
Fachwerk Eiche Natur	2015	847	180	Türblatt	Rechts	592.90
Fachwerk Eiche Natur	2015	897	140	Türblatt	Links	575.50
Fachwerk Eiche Natur	2015	897	140	Türblatt	Rechts	575.50
Fachwerk Eiche Natur	2015	897	160	Türblatt	Links	575.50
Fachwerk Eiche Natur	2015	897	160	Türblatt	Rechts	575.50
Fachwerk Eiche Natur	2015	847	180	Türblatt	Links	592.90
Fachwerk Eiche Natur	2015	897	180	Türblatt	Rechts	592.90
Fachwerk Eiche Natur	2015	947	140	Türblatt	Links	575.50
Fachwerk Eiche Natur	2015	947	140	Türblatt	Rechts	575.50
Fachwerk Eiche Natur	2015	947	160	Türblatt	Links	575.50
Fachwerk Eiche Natur	2015	947	160	Türblatt	Rechts	575.50
Fachwerk Eiche Natur	2015	947	180	Türblatt	Links	592.90
Fachwerk Eiche Natur	2015	947	180	Türblatt	Rechts	592.90

Grauhoff Futter EI30 für Brandschutztür CPL Pinea Silver

Brandschutz-geprüftes CPL-beschichtetes Türfutter mit eckiger Kante

CPL Pinea Silver für Türblatt-Falz 13 x 35 mm

Bandaufnahme 2 Stk. VX 7506 3D mit Abdeckwinkel matt-vernickelt, Gummidichtung

DIPRO, Schliessblech neusilber

Verstellbereich der Falztiefe der Aufsteckzarge: - 2 mm für die Ausgleichsmöglichkeit bei Differenzen

Verstellbereich Wandstärke: -5/+15mm

Bekleidungsbreite 60 mm



Decor	Länge mm	Breite mm	Stärke mm	Massangabe	Bandseite	CHF/St
Pinea Silver	2015	797	140	Türblatt	Links	575.50
Pinea Silver	2015	797	140	Türblatt	Rechts	575.50
Pinea Silver	2015	797	160	Türblatt	Links	575.50
Pinea Silver	2015	797	160	Türblatt	Rechts	575.50
Pinea Silver	2015	797	180	Türblatt	Links	592.90
Pinea Silver	2015	797	180	Türblatt	Rechts	592.90
Pinea Silver	2015	847	140	Türblatt	Links	575.50
Pinea Silver	2015	847	140	Türblatt	Rechts	575.50
Pinea Silver	2015	847	160	Türblatt	Links	575.50

INNENTÜREN

FERTIGTÜREN BRANDSCHUTZ-FUTTER / ZARGEN

Decor	Länge mm	Breite mm	Stärke mm	Massangabe	Bandseite	CHF/St
Pinea Silver	2015	847	160	Türblatt	Rechts	575.50
Pinea Silver	2015	847	180	Türblatt	Links	592.90
Pinea Silver	2015	847	180	Türblatt	Rechts	592.90
Pinea Silver	2015	897	140	Türblatt	Links	575.50
Pinea Silver	2015	897	140	Türblatt	Rechts	575.50
Pinea Silver	2015	897	160	Türblatt	Links	575.50
Pinea Silver	2015	897	160	Türblatt	Rechts	575.50
Pinea Silver	2015	847	180	Türblatt	Links	592.90
Pinea Silver	2015	897	180	Türblatt	Rechts	592.90
Pinea Silver	2015	947	140	Türblatt	Links	575.50
Pinea Silver	2015	947	140	Türblatt	Rechts	575.50
Pinea Silver	2015	947	160	Türblatt	Links	575.50
Pinea Silver	2015	947	160	Türblatt	Rechts	575.50
Pinea Silver	2015	947	180	Türblatt	Links	592.90
Pinea Silver	2015	947	180	Türblatt	Rechts	592.90

Grauthoff Futter EI30 für Brandschutztür CPL Uni Grau

Brandschutz-geprüftes CPL-beschichtetes Türfutter mit eckiger Kante

CPL Uni Grau für Türblatt-Falz 13 x 35 mm

Bandaufnahme 2 Stk. VX 7506 3D mit Abdeckwinkel matt-vernickelt, Gummidichtung

DIPRO, Schliessblech neusilber

Verstellbereich der Falztiefe der Aufsteckzarge: - 2 mm für die Ausgleichsmöglichkeit bei Differenzen

Verstellbereich Wandstärke: -5/+15mm

Bekleidungsbreite 60 mm



Decor	Länge mm	Breite mm	Stärke mm	Massangabe	Bandseite	CHF/St
Uni grau	2015	797	140	Türblatt	Links	575.50
Uni grau	2015	797	140	Türblatt	Rechts	575.50
Uni grau	2015	797	160	Türblatt	Links	575.50
Uni grau	2015	797	160	Türblatt	Rechts	575.50
Uni grau	2015	797	180	Türblatt	Links	592.90
Uni grau	2015	797	180	Türblatt	Rechts	592.90
Uni grau	2015	847	140	Türblatt	Links	575.50
Uni grau	2015	847	140	Türblatt	Rechts	575.50
Uni grau	2015	847	160	Türblatt	Links	575.50
Uni grau	2015	847	160	Türblatt	Rechts	575.50
Uni grau	2015	847	180	Türblatt	Links	592.90
Uni grau	2015	847	180	Türblatt	Rechts	592.90
Uni grau	2015	897	140	Türblatt	Links	575.50
Uni grau	2015	897	140	Türblatt	Rechts	575.50
Uni grau	2015	897	160	Türblatt	Links	575.50
Uni grau	2015	897	160	Türblatt	Rechts	575.50
Uni grau	2015	847	180	Türblatt	Links	592.90
Uni grau	2015	897	180	Türblatt	Rechts	592.90
Uni grau	2015	947	140	Türblatt	Links	575.50
Uni grau	2015	947	140	Türblatt	Rechts	575.50
Uni grau	2015	947	160	Türblatt	Links	575.50
Uni grau	2015	947	160	Türblatt	Rechts	575.50
Uni grau	2015	947	180	Türblatt	Links	592.90
Uni grau	2015	947	180	Türblatt	Rechts	592.90

INNENTÜREN

FERTIGTÜREN BRANDSCHUTZ-FUTTER / ZARGEN

Grauhoff Futter EI30 für Brandschutztür CPL Uni Weiss

Brandschutz-geprüftes CPL-beschichtetes Türfutter mit eckiger Kante

CPL Uni Weiss für Türblatt-Falz 13 × 35 mm

Bandaufnahme 2 Stk. VX 7506 3D mit Abdeckwinkel matt-vernickelt, Gummidichtung

DIPRO, Schliessblech neusilber

Verstellbereich der Falztiefe der Aufsteckzarge: - 2 mm für die Ausgleichsmöglichkeit bei Differenzen

Verstellbereich Wandstärke: -5/+15mm

Bekleidungsbreite 60 mm



Decor	Länge mm	Breite mm	Stärke mm	Massangabe	Bandseite	CHF/St
Uni weiss	2015	797	140	Türblatt	Links	575.50
Uni weiss	2015	797	140	Türblatt	Rechts	575.50
Uni weiss	2015	797	160	Türblatt	Links	575.50
Uni weiss	2015	797	160	Türblatt	Rechts	575.50
Uni weiss	2015	797	180	Türblatt	Links	592.90
Uni weiss	2015	797	180	Türblatt	Rechts	592.90
Uni weiss	2015	847	140	Türblatt	Links	575.50
Uni weiss	2015	847	140	Türblatt	Rechts	575.50
Uni weiss	2015	847	160	Türblatt	Links	575.50
Uni weiss	2015	847	160	Türblatt	Rechts	575.50
Uni weiss	2015	847	180	Türblatt	Links	592.90
Uni weiss	2015	847	180	Türblatt	Rechts	592.90
Uni weiss	2015	897	140	Türblatt	Links	575.50
Uni weiss	2015	897	140	Türblatt	Rechts	575.50
Uni weiss	2015	897	160	Türblatt	Links	575.50
Uni weiss	2015	897	160	Türblatt	Rechts	575.50
Uni weiss	2015	847	180	Türblatt	Links	592.90
Uni weiss	2015	897	180	Türblatt	Rechts	592.90
Uni weiss	2015	947	140	Türblatt	Links	575.50
Uni weiss	2015	947	140	Türblatt	Rechts	575.50
Uni weiss	2015	947	160	Türblatt	Links	575.50
Uni weiss	2015	947	160	Türblatt	Rechts	575.50
Uni weiss	2015	947	180	Türblatt	Links	592.90
Uni weiss	2015	947	180	Türblatt	Rechts	592.90

Grauhoff Futter EI30 für Brandschutztür CPL Weisslack ähnlich RAL 9010

Brandschutz-geprüftes CPL-beschichtetes Türfutter mit eckiger Kante

CPL Weisslack ähnlich wie RAL 9010 für Türblatt-Falz 13 × 35 mm, Bandaufnahme 2 Stk.

VX 7506 3D mit Abdeckwinkel matt-vernickelt, Gummidichtung DIPRO, Schliessblech neusilber

Verstellbereich der Falztiefe der Aufsteckzarge: - 2 mm für die Ausgleichsmöglichkeit bei Differenzen

Verstellbereich Wandstärke: -5/+15 mm

Bekleidungsbreite 60 mm



Decor	Länge mm	Breite mm	Stärke mm	Massangabe	Bandseite	CHF/St
Weisslack ähnlich RAL 9010	2015	797	140	Türblatt	Links	562.10
Weisslack ähnlich RAL 9010	2015	797	140	Türblatt	Rechts	562.10
Weisslack ähnlich RAL 9010	2015	797	160	Türblatt	Links	562.10
Weisslack ähnlich RAL 9010	2015	797	160	Türblatt	Rechts	562.10
Weisslack ähnlich RAL 9010	2015	797	180	Türblatt	Links	579.60
Weisslack ähnlich RAL 9010	2015	797	180	Türblatt	Rechts	579.60
Weisslack ähnlich RAL 9010	2015	847	140	Türblatt	Links	562.10
Weisslack ähnlich RAL 9010	2015	847	140	Türblatt	Rechts	562.10
Weisslack ähnlich RAL 9010	2015	847	160	Türblatt	Links	562.10

INNENTÜREN

FERTIGTÜREN BRANDSCHUTZ-FUTTER / ZARGEN

Decor	Länge mm	Breite mm	Stärke mm	Massangabe	Bandseite	CHF/St
Weisslack ähnlich RAL 9010	2015	847	160	Türblatt	Rechts	562.10
Weisslack ähnlich RAL 9010	2015	847	180	Türblatt	Links	579.60
Weisslack ähnlich RAL 9010	2015	847	180	Türblatt	Rechts	579.60
Weisslack ähnlich RAL 9010	2015	897	140	Türblatt	Links	562.10
Weisslack ähnlich RAL 9010	2015	897	140	Türblatt	Rechts	562.10
Weisslack ähnlich RAL 9010	2015	897	160	Türblatt	Links	562.10
Weisslack ähnlich RAL 9010	2015	897	160	Türblatt	Rechts	562.10
Weisslack ähnlich RAL 9010	2015	847	180	Türblatt	Links	579.60
Weisslack ähnlich RAL 9010	2015	897	180	Türblatt	Rechts	579.60
Weisslack ähnlich RAL 9010	2015	947	140	Türblatt	Links	562.10
Weisslack ähnlich RAL 9010	2015	947	140	Türblatt	Rechts	562.10
Weisslack ähnlich RAL 9010	2015	947	160	Türblatt	Links	562.10
Weisslack ähnlich RAL 9010	2015	947	160	Türblatt	Rechts	562.10
Weisslack ähnlich RAL 9010	2015	947	180	Türblatt	Links	579.60
Weisslack ähnlich RAL 9010	2015	947	180	Türblatt	Rechts	579.60

Grauthoff Futter EI30 für Brandschutztür CPL Weisslack ähnlich RAL 9016

Brandschutz-geprüftes CPL-beschichtetes Türfutter mit eckiger Kante
 CPL Weisslack ähnlich wie RAL 9016 für Türblatt-Falz 13 × 35 mm, Bandaufnahme 2 Stk.
 VX 7506 3D mit Abdeckwinkel matt-vernickelt, Gummidichtung DIPRO, Schliessblech neu-silber



Verstellbereich der Falztiefe der Aufsteckzarge: - 2 mm für die Ausgleichsmöglichkeit bei Differenzen

Verstellbereich Wandstärke: -5/+15mm

Bekleidungsbreite 60 mm

Decor	Länge mm	Breite mm	Stärke mm	Massangabe	Bandseite	CHF/St
Weisslack ähnlich RAL 9016	2015	797	140	Türblatt	Links	575.50
Weisslack ähnlich RAL 9016	2015	797	140	Türblatt	Rechts	575.50
Weisslack ähnlich RAL 9016	2015	797	160	Türblatt	Links	575.50
Weisslack ähnlich RAL 9016	2015	797	160	Türblatt	Rechts	575.50
Weisslack ähnlich RAL 9016	2015	797	180	Türblatt	Links	592.90
Weisslack ähnlich RAL 9016	2015	797	180	Türblatt	Rechts	592.90
Weisslack ähnlich RAL 9016	2015	847	140	Türblatt	Links	575.50
Weisslack ähnlich RAL 9016	2015	847	140	Türblatt	Rechts	575.50
Weisslack ähnlich RAL 9016	2015	847	160	Türblatt	Links	575.50
Weisslack ähnlich RAL 9016	2015	847	160	Türblatt	Rechts	575.50
Weisslack ähnlich RAL 9016	2015	847	180	Türblatt	Links	592.90
Weisslack ähnlich RAL 9016	2015	847	180	Türblatt	Rechts	592.90
Weisslack ähnlich RAL 9016	2015	897	140	Türblatt	Links	575.50
Weisslack ähnlich RAL 9016	2015	897	140	Türblatt	Rechts	575.50
Weisslack ähnlich RAL 9016	2015	897	160	Türblatt	Links	575.50
Weisslack ähnlich RAL 9016	2015	897	160	Türblatt	Rechts	575.50
Weisslack ähnlich RAL 9016	2015	847	180	Türblatt	Links	592.90
Weisslack ähnlich RAL 9016	2015	897	180	Türblatt	Rechts	592.90
Weisslack ähnlich RAL 9016	2015	947	140	Türblatt	Links	575.50
Weisslack ähnlich RAL 9016	2015	947	140	Türblatt	Rechts	575.50
Weisslack ähnlich RAL 9016	2015	947	160	Türblatt	Links	575.50
Weisslack ähnlich RAL 9016	2015	947	160	Türblatt	Rechts	575.50
Weisslack ähnlich RAL 9016	2015	947	180	Türblatt	Links	592.90
Weisslack ähnlich RAL 9016	2015	947	180	Türblatt	Rechts	592.90

INNENTÜREN

FERTIGTÜREN BRANDSCHUTZ-FUTTER / ZARGEN

Grauthoff Futter EI30 für Brandschutztür CH-40 CPL Weisslack ähnlich RAL 9016

Brandschutz-geprüftes CPL-beschichtetes Türfutter mit smart2 Kanten

CPL Weisslack ähnlich wie RAL 9016 für Türblatt-Falz 13 × 25.5 mm

Bandaufnahme 2 Stk. V3690 , Gummidichtung weiss, Schliessblech WK1 / WK2 in neusilber

Verstellbereich Wandstärke: -5/+15mm

Bekleidungsbreite 60 mm



Decor	Länge mm	Breite mm	Stärke mm	Massangabe	Bandseite	CHF/St
Weisslack ähnlich RAL 9016	2015	797	140	Türblatt	Links	276.50
Weisslack ähnlich RAL 9016	2015	797	140	Türblatt	Rechts	276.50
Weisslack ähnlich RAL 9016	2015	797	160	Türblatt	Links	276.50
Weisslack ähnlich RAL 9016	2015	797	160	Türblatt	Rechts	276.50
Weisslack ähnlich RAL 9016	2015	797	180	Türblatt	Links	292.80
Weisslack ähnlich RAL 9016	2015	797	180	Türblatt	Rechts	292.80
Weisslack ähnlich RAL 9016	2015	847	140	Türblatt	Links	276.50
Weisslack ähnlich RAL 9016	2015	847	140	Türblatt	Rechts	276.50
Weisslack ähnlich RAL 9016	2015	847	160	Türblatt	Links	276.50
Weisslack ähnlich RAL 9016	2015	847	160	Türblatt	Rechts	276.50
Weisslack ähnlich RAL 9016	2015	847	180	Türblatt	Links	292.80
Weisslack ähnlich RAL 9016	2015	847	180	Türblatt	Rechts	292.80
Weisslack ähnlich RAL 9016	2015	897	140	Türblatt	Links	276.50
Weisslack ähnlich RAL 9016	2015	897	140	Türblatt	Rechts	276.50
Weisslack ähnlich RAL 9016	2015	897	160	Türblatt	Links	276.50
Weisslack ähnlich RAL 9016	2015	897	160	Türblatt	Rechts	276.50
Weisslack ähnlich RAL 9016	2015	897	180	Türblatt	Links	292.80
Weisslack ähnlich RAL 9016	2015	897	180	Türblatt	Rechts	292.80
Weisslack ähnlich RAL 9016	2015	947	140	Türblatt	Links	276.50
Weisslack ähnlich RAL 9016	2015	947	140	Türblatt	Rechts	276.50
Weisslack ähnlich RAL 9016	2015	947	160	Türblatt	Links	276.50
Weisslack ähnlich RAL 9016	2015	947	160	Türblatt	Rechts	276.50
Weisslack ähnlich RAL 9016	2015	947	180	Türblatt	Links	292.80
Weisslack ähnlich RAL 9016	2015	947	180	Türblatt	Rechts	292.80



nur für Türbatt GT-CH40 geeignet

INNENTÜREN

FERTIGTÜREN BRANDSCHUTZ-TÜRBLÄTTER

Grauhoff Brandschutztür CH40-FS-1 (EI30) CPL Weisslack ähnlich RAL 9016

Brandschutzgeprüftes, CPL-beschichtetes Türblatt
Weisslack CH40-FS-1 EI30, 3-seitig gefälzt 13 × 25.5 mm
Brandschutzstreifen unsichtbar eingelassen



Zertifizierung	VKF 030017	Brandschutz	EI30
Kern	Vollspan	Kanten	smart ²
Schallschutz	RW 33 dB	Schloss	Schänis Intro CH-RZ (Nuss 8)
Klimaklasse	II	Bänder	9 Stk. V4437 WF FV vernickelt

Decor	Länge mm	Breite mm	Stärke mm	Massangabe	Bandseite	CHF/St
Weisslack ähnlich RAL 9016	2015	797	42	Türblatt	Links	469.50
Weisslack ähnlich RAL 9016	2015	797	42	Türblatt	Rechts	469.50
Weisslack ähnlich RAL 9016	2015	847	42	Türblatt	Links	469.50
Weisslack ähnlich RAL 9016	2015	847	42	Türblatt	Rechts	469.50
Weisslack ähnlich RAL 9016	2015	897	42	Türblatt	Links	469.50
Weisslack ähnlich RAL 9016	2015	897	42	Türblatt	Rechts	469.50
Weisslack ähnlich RAL 9016	2015	947	42	Türblatt	Links	469.50
Weisslack ähnlich RAL 9016	2015	947	42	Türblatt	Rechts	469.50

Grauhoff Brandschutztür CH50-FS-1 (EI30) CPL Ahorn

Brandschutz-geprüftes, CPL-beschichtetes Türblatt Ahorn Typ CH50-FS-1 EI30, Eckig, 3-seitig gefälzt 13 × 35 mm
Brandschutzstreifen eingelassen



Zertifizierung	VKF 23371	Kanten	eckig
Kern	Vollspan	Schloss	Schänis Intro CH-BB (Stulp 18 × 230, Dorn 60, Nuss 8)
Schallschutz	Rw 32 dB	Bänder	2 Stk. Simons VX7939/160 matt
Klimaklasse	II	Brandschutz	vernickelt
Brandschutz	EI30	Drückerhöhe	1050 mm von OK fertig Boden
Wärmeschutz (U-Wert)	ca. 1.7 W/m ² K		

Decor	Länge mm	Breite mm	Stärke mm	Massangabe	Bandseite	CHF/St
Ahorn	2015	797	50	Türblatt	Links	655.80
Ahorn	2015	797	50	Türblatt	Rechts	655.80
Ahorn	2015	847	50	Türblatt	Links	655.80
Ahorn	2015	847	50	Türblatt	Rechts	655.80
Ahorn	2015	897	50	Türblatt	Links	655.80
Ahorn	2015	897	50	Türblatt	Rechts	655.80
Ahorn	2015	947	50	Türblatt	Links	655.80
Ahorn	2015	947	50	Türblatt	Rechts	655.80

INNENTÜREN

FERTIGTÜREN BRANDSCHUTZ-TÜRBLÄTTER

Grauhoff Brandschutztür CH50-FS-1 (EI30) CPL Akazie

Brandschutz-geprüftes, CPL-beschichtetes Türblatt Akazie Typ CH50-FS-1 EI30, Eckig, 3-seitig gefälzt 13 × 35 mm
Brandschutzstreifen eingelassen



Zertifizierung	VKF 23371	Kanten	eckig
Kern	Vollspan	Schloss	Schänis Intro CH-BB (Stulp 18 × 230, Dorn 60, Nuss 8)
Schallschutz	Rw 32 dB	Bänder	2 Stk. Simons VX7939/160 matt vernickelt
Klimaklasse	II	Drückerhöhe	1050 mm von OK fertig Boden
Brandschutz	EI30		
Wärmeschutz (U-Wert)	ca. 1.7 W/m²K		

Decor	Länge mm	Breite mm	Stärke mm	Massangabe	Bandseite	CHF/St
Akazie	2015	797	50	Türblatt	Links	655.80
Akazie	2015	797	50	Türblatt	Rechts	655.80
Akazie	2015	847	50	Türblatt	Links	655.80
Akazie	2015	847	50	Türblatt	Rechts	655.80
Akazie	2015	897	50	Türblatt	Links	655.80
Akazie	2015	897	50	Türblatt	Rechts	655.80
Akazie	2015	947	50	Türblatt	Links	655.80
Akazie	2015	947	50	Türblatt	Rechts	655.80

Grauhoff Brandschutztür CH50-FS-1 (EI30) CPL Esche weiss deckend

Brandschutz-geprüftes, CPL-beschichtetes Türblatt Esche weiss deckend Typ CH50-FS-1 EI30, Eckig, 3-seitig gefälzt 13 × 35 mm
Brandschutzstreifen eingelassen



Zertifizierung	VKF 23371	Kanten	eckig
Kern	Vollspan	Schloss	Schänis Intro CH-BB (Stulp 18 × 230, Dorn 60, Nuss 8)
Schallschutz	Rw 32 dB	Bänder	2 Stk. Simons VX7939/160 matt vernickelt
Klimaklasse	II	Drückerhöhe	1050 mm von OK fertig Boden
Brandschutz	EI30		
Wärmeschutz (U-Wert)	ca. 1.7 W/m²K		

Decor	Länge mm	Breite mm	Stärke mm	Massangabe	Bandseite	CHF/St
Esche weiss deckend	2015	797	50	Türblatt	Links	655.80
Esche weiss deckend	2015	797	50	Türblatt	Rechts	655.80
Esche weiss deckend	2015	847	50	Türblatt	Links	655.80
Esche weiss deckend	2015	847	50	Türblatt	Rechts	655.80
Esche weiss deckend	2015	897	50	Türblatt	Links	655.80
Esche weiss deckend	2015	897	50	Türblatt	Rechts	655.80
Esche weiss deckend	2015	947	50	Türblatt	Links	655.80
Esche weiss deckend	2015	947	50	Türblatt	Rechts	655.80

INNENTÜREN

FERTIGTÜREN BRANDSCHUTZ-TÜRBLÄTTER

Grauhoff Brandschutztür CH50-FS-1 (EI30) CPL Fachwerk Eiche Natur



Brandschutz-geprüftes, CPL-beschichtetes Türblatt Fachwerk Eiche Natur Typ CH50-FS-1
EI30, Eckig, 3-seitig gefälzt 13 x 35 mm
Brandschutzstreifen eingelassen

Zertifizierung	VKF 23371	Kanten	eckig
Kern	Vollspan	Schloss	Schänis Intro CH-BB (Stulp 18 x 230, Dorn 60, Nuss 8)
Schallschutz	Rw 32 dB	Bänder	2 Stk. Simons VX7939/160 matt vernickelt
Klimaklasse	II	Drückerhöhe	1050 mm von OK fertig Boden
Brandschutz	EI30		
Wärmeschutz (U-Wert)	ca. 1.7 W/m ² K		

Decor	Länge mm	Breite mm	Stärke mm	Massangabe	Bandseite	CHF/St
Fachwerk Eiche Natur	2015	797	50	Türblatt	Links	655.80
Fachwerk Eiche Natur	2015	797	50	Türblatt	Rechts	655.80
Fachwerk Eiche Natur	2015	847	50	Türblatt	Links	655.80
Fachwerk Eiche Natur	2015	847	50	Türblatt	Rechts	655.80
Fachwerk Eiche Natur	2015	897	50	Türblatt	Links	655.80
Fachwerk Eiche Natur	2015	897	50	Türblatt	Rechts	655.80
Fachwerk Eiche Natur	2015	947	50	Türblatt	Links	655.80
Fachwerk Eiche Natur	2015	947	50	Türblatt	Rechts	655.80

Grauhoff Brandschutztür CH50-FS-1 (EI30) CPL Pinea Silver



Brandschutz-geprüftes, CPL-beschichtetes Türblatt Pinea Silver Typ CH50-FS-1 EI30, Eckig,
3-seitig gefälzt 13 x 35 mm
Brandschutzstreifen eingelassen

Zertifizierung	VKF 23371	Kanten	eckig
Kern	Vollspan	Schloss	Schänis Intro CH-BB (Stulp 18 x 230, Dorn 60, Nuss 8)
Schallschutz	Rw 32 dB	Bänder	2 Stk. Simons VX7939/160 matt vernickelt
Klimaklasse	II	Drückerhöhe	1050 mm von OK fertig Boden
Brandschutz	EI30		
Wärmeschutz (U-Wert)	ca. 1.7 W/m ² K		

Decor	Länge mm	Breite mm	Stärke mm	Massangabe	Bandseite	CHF/St
Pinea Silver	2015	797	50	Türblatt	Links	655.80
Pinea Silver	2015	797	50	Türblatt	Rechts	655.80
Pinea Silver	2015	847	50	Türblatt	Links	655.80
Pinea Silver	2015	847	50	Türblatt	Rechts	655.80
Pinea Silver	2015	897	50	Türblatt	Links	655.80
Pinea Silver	2015	897	50	Türblatt	Rechts	655.80
Pinea Silver	2015	947	50	Türblatt	Links	655.80
Pinea Silver	2015	947	50	Türblatt	Rechts	655.80

INNENTÜREN

FERTIGTÜREN BRANDSCHUTZ-TÜRBLÄTTER

Grauhoff Brandschutztür CH50-FS-1 (EI30) CPL Uni Grau

Brandschutz-geprüftes, CPL-beschichtetes Türblatt Uni Grau Typ CH50-FS-1 EI30, Eckig, 3-seitig gefälzt 13 × 35 mm
Brandschutzstreifen eingelassen



Zertifizierung	VKF 23371	Kanten	eckig
Kern	Vollspan	Schloss	Schänis Intro CH-BB (Stulp 18 × 230, Dorn 60, Nuss 8)
Schallschutz	Rw 32 dB	Bänder	2 Stk. Simons VX7939/160 matt vernickelt
Klimaklasse	II	Drückerhöhe	1050 mm von OK fertig Boden
Brandschutz	EI30		
Wärmeschutz (U-Wert)	ca. 1.7 W/m ² K		

Decor	Länge mm	Breite mm	Stärke mm	Massangabe	Bandseite	CHF/St
Uni grau	2015	797	50	Türblatt	Links	655.80
Uni grau	2015	797	50	Türblatt	Rechts	655.80
Uni grau	2015	847	50	Türblatt	Links	655.80
Uni grau	2015	847	50	Türblatt	Rechts	655.80
Uni grau	2015	897	50	Türblatt	Links	655.80
Uni grau	2015	897	50	Türblatt	Rechts	655.80
Uni grau	2015	947	50	Türblatt	Links	655.80
Uni grau	2015	947	50	Türblatt	Rechts	655.80

Grauhoff Brandschutztür CH50-FS-1 (EI30) CPL Uni Weiss

Brandschutz-geprüftes, CPL-beschichtetes Türblatt Uni Weiss Typ CH50-FS-1 EI30, Eckig, 3-seitig gefälzt 13 × 35 mm
Brandschutzstreifen eingelassen



Zertifizierung	VKF 23371	Kanten	eckig
Kern	Vollspan	Schloss	Schänis Intro CH-BB (Stulp 18 × 230, Dorn 60, Nuss 8)
Schallschutz	Rw 32 dB	Bänder	2 Stk. Simons VX7939/160 matt vernickelt
Klimaklasse	II	Drückerhöhe	1050 mm von OK fertig Boden
Brandschutz	EI30		
Wärmeschutz (U-Wert)	ca. 1.7 W/m ² K		

Decor	Länge mm	Breite mm	Stärke mm	Massangabe	Bandseite	CHF/St
Uni weiss	2015	797	50	Türblatt	Links	655.80
Uni weiss	2015	797	50	Türblatt	Rechts	655.80
Uni weiss	2015	847	50	Türblatt	Links	655.80
Uni weiss	2015	847	50	Türblatt	Rechts	655.80
Uni weiss	2015	897	50	Türblatt	Links	655.80
Uni weiss	2015	897	50	Türblatt	Rechts	655.80
Uni weiss	2015	947	50	Türblatt	Links	655.80
Uni weiss	2015	947	50	Türblatt	Rechts	655.80

INNENTÜREN

FERTIGTÜREN BRANDSCHUTZ-TÜRBLÄTTER

Grauhoff Brandschutztür CH50-FS-1 (EI30) CPL Weisslack ähnlich RAL 9010

Brandschutz-geprüftes, CPL-beschichtetes Türblatt Weisslack ähnlich RAL 9010 Typ CH50-FS-1 EI30, Eckig, 3-seitig gefälzt 13 × 35 mm
Brandschutzstreifen eingelassen



Zertifizierung	VKF 23371	Kanten	eckig
Kern	Vollspan	Schloss	Schänis Intro CH-BB (Stulp 18 × 230, Dorn 60, Nuss 8)
Schallschutz	Rw 32 dB	Bänder	2 Stk. Simons VX7939/160 matt vernickelt
Klimaklasse	II	Drückerhöhe	1050 mm von OK fertig Boden
Brandschutz	EI30		
Wärmeschutz (U-Wert)	ca. 1.7 W/m²K		

Decor	Länge mm	Breite mm	Stärke mm	Massangabe	Bandseite	CHF/St
Weisslack ähnlich RAL 9010	2015	797	50	Türblatt	Links	631.00
Weisslack ähnlich RAL 9010	2015	797	50	Türblatt	Rechts	631.70
Weisslack ähnlich RAL 9010	2015	847	50	Türblatt	Links	631.70
Weisslack ähnlich RAL 9010	2015	847	50	Türblatt	Rechts	631.70
Weisslack ähnlich RAL 9010	2015	897	50	Türblatt	Links	631.70
Weisslack ähnlich RAL 9010	2015	897	50	Türblatt	Rechts	631.70
Weisslack ähnlich RAL 9010	2015	947	50	Türblatt	Links	631.70
Weisslack ähnlich RAL 9010	2015	947	50	Türblatt	Rechts	631.70

Grauhoff Brandschutztür CH50-FS-1 (EI30) CPL Weisslack ähnlich RAL 9016

Brandschutz-geprüftes, CPL-beschichtetes Türblatt Weisslack ähnlich RAL 9016 Typ CH50-FS-1 EI30, Eckig, 3-seitig gefälzt 13 × 35 mm
Brandschutzstreifen eingelassen



Zertifizierung	VKF 23371	Kanten	eckig
Kern	Vollspan	Schloss	Schänis Intro CH-BB (Stulp 18 × 230, Dorn 60, Nuss 8)
Schallschutz	Rw 32 dB	Bänder	2 Stk. Simons VX7939/160 matt vernickelt
Klimaklasse	II	Drückerhöhe	1050 mm von OK fertig Boden
Brandschutz	EI30		
Wärmeschutz (U-Wert)	ca. 1.7 W/m²K		

Decor	Länge mm	Breite mm	Stärke mm	Massangabe	Bandseite	CHF/St
Weisslack ähnlich RAL 9016	2015	797	50	Türblatt	Links	645.10
Weisslack ähnlich RAL 9016	2015	797	50	Türblatt	Rechts	645.10
Weisslack ähnlich RAL 9016	2015	847	50	Türblatt	Links	645.10
Weisslack ähnlich RAL 9016	2015	847	50	Türblatt	Rechts	645.10
Weisslack ähnlich RAL 9016	2015	897	50	Türblatt	Links	645.10
Weisslack ähnlich RAL 9016	2015	897	50	Türblatt	Rechts	645.10
Weisslack ähnlich RAL 9016	2015	947	50	Türblatt	Links	645.10
Weisslack ähnlich RAL 9016	2015	947	50	Türblatt	Rechts	645.10

INNENTÜREN

FERTIGTÜREN BRANDSCHUTZ-TÜRBLÄTTER

Grauthoff Brandschutztür CH59-FS-1 (EI30) HPL Ahorn

Brandschutz-geprüftes, HPL-belegtes Türblatt Ahorn Typ CH59-FS-1 EI30, Eckig, 3-seitig gefälzt 13 x 35 mm
Brandschutzstreifen eingelassen
Bekleidungsbreite 60 mm



Zertifizierung	23375	Kanten	eckig
Kern	mehrschichtiger Spezialkern	Schloss	Schänis Intro CH-BB (Stulp 18 x 230, Dorn 60, Nuss 8)
Schallschutz	Rw 42 dB	Bänder	2 Stk. Simons VX7939/160 FD matt vernickelt
Klimaklasse	III	Drückerhöhe	1050 mm von OK fertig Boden
Brandschutz	EI30		
Wärmeschutz (U-Wert)	ca. 1.65 W/m²K		

Decor	Länge mm	Breite mm	Stärke mm	Massangabe	Bandseite	CHF/St
Ahorn	2015	797	59	Türblatt	Links	1191.20
Ahorn	2015	797	59	Türblatt	Rechts	1191.20
Ahorn	2015	847	59	Türblatt	Links	1191.20
Ahorn	2015	847	59	Türblatt	Rechts	1191.20
Ahorn	2015	897	59	Türblatt	Links	1191.20
Ahorn	2015	897	59	Türblatt	Rechts	1191.20
Ahorn	2015	947	59	Türblatt	Links	1191.20
Ahorn	2015	947	59	Türblatt	Rechts	1191.20

Grauthoff Brandschutztür CH59-FS-1 (EI30) HPL Akazie

Brandschutz-geprüftes, HPL-belegtes Türblatt Akazie Typ CH59-FS-1 EI30, Eckig, 3-seitig gefälzt 13 x 35 mm
Brandschutzstreifen eingelassen



Zertifizierung	23375	Kanten	eckig
Kern	mehrschichtiger Spezialkern	Schloss	Schänis Intro CH-BB (Stulp 18 x 230, Dorn 60, Nuss 8)
Schallschutz	Rw 42 dB	Bänder	2 Stk. Simons VX7939/160 FD matt vernickelt
Klimaklasse	III	Drückerhöhe	1050 mm von OK fertig Boden
Brandschutz	EI30		
Wärmeschutz (U-Wert)	ca. 1.65 W/m²K		

Decor	Länge mm	Breite mm	Stärke mm	Massangabe	Bandseite	CHF/St
Akazie	2015	797	59	Türblatt	Links	1191.20
Akazie	2015	797	59	Türblatt	Rechts	1191.20
Akazie	2015	847	59	Türblatt	Links	1191.20
Akazie	2015	847	59	Türblatt	Rechts	1191.20
Akazie	2015	897	59	Türblatt	Links	1191.20
Akazie	2015	897	59	Türblatt	Rechts	1191.20
Akazie	2015	947	59	Türblatt	Links	1191.20
Akazie	2015	947	59	Türblatt	Rechts	1191.20

INNENTÜREN

FERTIGTÜREN BRANDSCHUTZ-TÜRBLÄTTER

Grauthoff Brandschutztür CH59-FS-1 (EI30) HPL Esche weiss deckend

Brandschutz-geprüftes, HPL-belegtes Türblatt Esche weiss deckend Typ CH59-FS-1 EI30, Eckig, 3-seitig gefälzt 13 x 35 mm
Brandschutzstreifen eingelassen



Zertifizierung	23375	Schloss	Schänis Intro CH-BB (Stulp 18 x 230, Dorn 60, Nuss 8)
Schallschutz	Rw 42 dB	Bänder	2 Stk. Simons VX7939/160 FD matt vernickelt
Klimaklasse	III	Drückerhöhe	1050 mm von OK fertig Boden
Brandschutz	EI30		
Wärmeschutz (U-Wert)	ca. 1.65 W/m²K		
Kanten	eckig		

Decor	Länge mm	Breite mm	Stärke mm	Massangabe	Bandseite	CHF/St
Esche weiss deckend	2015	797	59	Türblatt	Links	1191.20
Esche weiss deckend	2015	797	59	Türblatt	Rechts	1191.20
Esche weiss deckend	2015	847	59	Türblatt	Links	1191.20
Esche weiss deckend	2015	847	59	Türblatt	Rechts	1191.20
Esche weiss deckend	2015	897	59	Türblatt	Links	1191.20
Esche weiss deckend	2015	897	59	Türblatt	Rechts	1191.20
Esche weiss deckend	2015	947	59	Türblatt	Links	1191.20
Esche weiss deckend	2015	947	59	Türblatt	Rechts	1191.20

Grauthoff Brandschutztür CH59-FS-1 (EI30) HPL Fachwerk Eiche Natur

Brandschutz-geprüftes, HPL-belegtes Türblatt Fachwerk Eiche Natur Typ CH59-FS-1 EI30, Eckig, 3-seitig gefälzt 13 x 35 mm
Brandschutzstreifen eingelassen



Zertifizierung	23375	Schloss	Schänis Intro CH-BB (Stulp 18 x 230, Dorn 60, Nuss 8)
Schallschutz	Rw 42 dB	Bänder	2 Stk. Simons VX7939/160 FD matt vernickelt
Klimaklasse	III	Drückerhöhe	1050 mm von OK fertig Boden
Brandschutz	EI30		
Wärmeschutz (U-Wert)	ca. 1.65 W/m²K		
Kanten	eckig		

Decor	Länge mm	Breite mm	Stärke mm	Massangabe	Bandseite	CHF/St
Fachwerk Eiche Natur	2015	797	59	Türblatt	Links	1191.20
Fachwerk Eiche Natur	2015	797	59	Türblatt	Rechts	1191.20
Fachwerk Eiche Natur	2015	847	59	Türblatt	Links	1191.20
Fachwerk Eiche Natur	2015	847	59	Türblatt	Rechts	1191.20
Fachwerk Eiche Natur	2015	897	59	Türblatt	Links	1191.20
Fachwerk Eiche Natur	2015	897	59	Türblatt	Rechts	1191.20
Fachwerk Eiche Natur	2015	947	59	Türblatt	Links	1191.20
Fachwerk Eiche Natur	2015	947	59	Türblatt	Rechts	1191.20

INNENTÜREN

FERTIGTÜREN BRANDSCHUTZ-TÜRBLÄTTER

Grauhoff Brandschutztür CH59-FS-1 (EI30) HPL Pinea Silver

Brandschutz-geprüftes, HPL-belegtes Türblatt Pinea Silver Typ CH59-FS-1 EI30, Eckig, 3-seitig gefälzt 13 × 35 mm
Brandschutzstreifen eingelassen



Zertifizierung	23375	Schloss	Schänis Intro CH-BB (Stulp 18 × 230, Dorn 60, Nuss 8)
Schallschutz	Rw 42 dB	Bänder	2 Stk. Simons VX7939/160 FD matt vernickelt
Klimaklasse	III	Drückerhöhe	1050 mm von OK fertig Boden
Brandschutz	EI30		
Wärmeschutz (U-Wert)	ca. 1.65 W/m²K		
Kanten	eckig		

Decor	Länge mm	Breite mm	Stärke mm	Massangabe	Bandseite	CHF/St
Pinea Silver	2015	797	59	Türblatt	Links	1191.20
Pinea Silver	2015	797	59	Türblatt	Rechts	1191.20
Pinea Silver	2015	847	59	Türblatt	Links	1191.20
Pinea Silver	2015	847	59	Türblatt	Rechts	1191.20
Pinea Silver	2015	897	59	Türblatt	Links	1191.20
Pinea Silver	2015	897	59	Türblatt	Rechts	1191.20
Pinea Silver	2015	947	59	Türblatt	Links	1191.20
Pinea Silver	2015	947	59	Türblatt	Rechts	1191.20

Grauhoff Brandschutztür CH59-FS-1 (EI30) HPL Uni Grau

Brandschutz-geprüftes, HPL-belegtes Türblatt Uni Grau Typ CH59-FS-1 EI30, Eckig, 3-seitig gefälzt 13 × 35 mm
Brandschutzstreifen eingelassen



Zertifizierung	23375	Schloss	Schänis Intro CH-BB (Stulp 18 × 230, Dorn 60, Nuss 8)
Schallschutz	Rw 42 dB	Bänder	2 Stk. Simons VX7939/160 FD matt vernickelt
Klimaklasse	III	Drückerhöhe	1050 mm von OK fertig Boden
Brandschutz	EI30		
Wärmeschutz (U-Wert)	ca. 1.65 W/m²K		
Kanten	eckig		

Decor	Länge mm	Breite mm	Stärke mm	Massangabe	Bandseite	CHF/St
Uni grau	2015	797	59	Türblatt	Links	1191.20
Uni grau	2015	797	59	Türblatt	Rechts	1191.20
Uni grau	2015	847	59	Türblatt	Links	1191.20
Uni grau	2015	847	59	Türblatt	Rechts	1191.20
Uni grau	2015	897	59	Türblatt	Links	1191.20
Uni grau	2015	897	59	Türblatt	Rechts	1191.20
Uni grau	2015	947	59	Türblatt	Links	1191.20
Uni grau	2015	947	59	Türblatt	Rechts	1191.20

INNENTÜREN

FERTIGTÜREN BRANDSCHUTZ-TÜRBLÄTTER

Grauhoff Brandschutztür CH59-FS-1 (EI30) HPL Uni Weiss

Brandschutz-geprüftes, HPL-belegtes Türblatt Uni Weiss Typ CH59-FS-1 EI30, Eckig, 3-seitig gefälzt 13 x 35 mm
Brandschutzstreifen eingelassen



Zertifizierung	23375	Schloss	Schänis Intro CH-BB (Stulp 18 x 230, Dorn 60, Nuss 8)
Schallschutz	Rw 42 dB	Bänder	2 Stk. Simons VX7939/160 FD matt vernickelt
Klimaklasse	III	Drückerhöhe	1050 mm von OK fertig Boden
Brandschutz	EI30		
Wärmeschutz (U-Wert)	ca. 1.65 W/m²K		
Kanten	eckig		

Decor	Länge mm	Breite mm	Stärke mm	Massangabe	Bandseite	CHF/St
Uni weiss	2015	797	59	Türblatt	Links	1191.20
Uni weiss	2015	797	59	Türblatt	Rechts	1191.20
Uni weiss	2015	847	59	Türblatt	Links	1191.20
Uni weiss	2015	847	59	Türblatt	Rechts	1191.20
Uni weiss	2015	897	59	Türblatt	Links	1191.20
Uni weiss	2015	897	59	Türblatt	Rechts	1191.20
Uni weiss	2015	947	59	Türblatt	Links	1191.20
Uni weiss	2015	947	59	Türblatt	Rechts	1191.20

Grauhoff Brandschutztür CH59-FS-1 (EI30) HPL Weisslack ähnlich RAL 9010

Brandschutz-geprüftes, HPL-belegtes Türblatt Weisslack ähnlich RAL 9010 Typ CH59-FS-1 EI30, Eckig, 3-seitig gefälzt 13 x 35 mm
Brandschutzstreifen eingelassen



Zertifizierung	23375	Schloss	Schänis Intro CH-BB (Stulp 18 x 230, Dorn 60, Nuss 8)
Schallschutz	Rw 42 dB	Bänder	2 Stk. Simons VX7939/160 FD matt vernickelt
Klimaklasse	III	Drückerhöhe	1050 mm von OK fertig Boden
Brandschutz	EI30		
Wärmeschutz (U-Wert)	ca. 1.65 W/m²K		
Kanten	eckig		

Decor	Länge mm	Breite mm	Stärke mm	Massangabe	Bandseite	CHF/St
Weisslack ähnlich RAL 9010	2015	797	59	Türblatt	Links	1191.20
Weisslack ähnlich RAL 9010	2015	797	59	Türblatt	Rechts	1191.20
Weisslack ähnlich RAL 9010	2015	847	59	Türblatt	Links	1191.20
Weisslack ähnlich RAL 9010	2015	847	59	Türblatt	Rechts	1191.20
Weisslack ähnlich RAL 9010	2015	897	59	Türblatt	Links	1191.20
Weisslack ähnlich RAL 9010	2015	897	59	Türblatt	Rechts	1191.20
Weisslack ähnlich RAL 9010	2015	947	59	Türblatt	Links	1191.20
Weisslack ähnlich RAL 9010	2015	947	59	Türblatt	Rechts	1191.20

INNENTÜREN

FERTIGTÜREN BRANDSCHUTZ-TÜRBLÄTTER

Grauthoff Brandschutztür CH59-FS-1 (EI30) HPL Weisslack ähnlich RAL 9016

Brandschutz-geprüftes, HPL-belegtes Türblatt Weisslack ähnlich RAL 9016 Typ CH59-FS-1 EI30, Eckig, 3-seitig gefälzt 13 × 35 mm
Brandschutzstreifen eingelassen



Zertifizierung	23375	Schloss	Schänis Intro CH-BB (Stulp 18 × 230, Dorn 60, Nuss 8)
Schallschutz	Rw 42 dB	Bänder	2 Stk. Simons VX7939/160 FD matt vernickelt
Klimaklasse	III	Drückerhöhe	1050 mm von OK fertig Boden
Brandschutz	EI30		
Wärmeschutz (U-Wert)	ca. 1.65 W/m ² K		
Kanten	eckig		

Decor	Länge mm	Breite mm	Stärke mm	Massangabe	Bandseite	CHF/St
Weisslack ähnlich RAL 9016	2015	797	59	Türblatt	Links	1191.20
Weisslack ähnlich RAL 9016	2015	797	59	Türblatt	Rechts	1191.20
Weisslack ähnlich RAL 9016	2015	847	59	Türblatt	Links	1191.20
Weisslack ähnlich RAL 9016	2015	847	59	Türblatt	Rechts	1191.20
Weisslack ähnlich RAL 9016	2015	897	59	Türblatt	Links	1191.20
Weisslack ähnlich RAL 9016	2015	897	59	Türblatt	Rechts	1191.20
Weisslack ähnlich RAL 9016	2015	947	59	Türblatt	Links	1191.20
Weisslack ähnlich RAL 9016	2015	947	59	Türblatt	Rechts	1191.20

Jeld-Wen Brandschutztür Typ P1 (EI30) Eckig vorgründiert

Brandschutz-geprüftes, vorgründertes Türblatt Typ P1-EI30, 3-seitig gefälzt 13 × 25.5 mm
Brandschutzstreifen 3-seitig sichtbar



Zertifizierung	VKF 22949	Kanten	eckig
Kern	Vollspan	Schloss	VGB KABA
Schallschutz	Rw 34 dB	Bänder	2 × Band Typ Simons V0026/100 WF (EI30) vernickelt
Klimaklasse	2b	Drückerhöhe	1047 mm ab Unterkant Türblatt
Brandschutz	EI30		
Wärmeschutz (U-Wert)	ca. 2.0 W/m ² K		

Decor	Länge mm	Breite mm	Stärke mm	Massangabe	Bandseite	CHF/St
vorgründiert	2015	850	43	Türblatt	Links	572.50
vorgründiert	2015	850	43	Türblatt	Rechts	572.50
vorgründiert	2015	950	43	Türblatt	Links	588.40
vorgründiert	2015	950	43	Türblatt	Rechts	588.40

INNENTÜREN

FERTIGTÜREN BRANDSCHUTZ-TÜRBLÄTTER

Jeld-Wen Brandschutztür Typ P1 (EI30) Eckig Weiss lackiert (WL10)

Brandschutz-geprüftes, weiss lackiertes Türblatt Typ P1-EI30, 3-seitig gefälzt 13 × 25.5 mm
Brandschutzstreifen 3-seitig sichtbar



Zertifizierung	VKF 22949	Kanten	eckig
Kern	Vollspan	Schloss	VGB KABA
Schallschutz	Rw 34 dB	Bänder	2 × Band Typ Simons V0026/100 WF (EI30) vernickelt
Klimaklasse	2b	Drückerhöhe	1047 mm ab Unterkant Türblatt
Brandschutz	EI30		
Wärmeschutz (U-Wert)	ca. 2.0 W/m²K		

Decor	Länge mm	Breite mm	Stärke mm	Massangabe	Bandseite	CHF/St
Weiss lackiert (WL10)	2015	850	43	Türblatt	Links	573.10
Weiss lackiert (WL10)	2015	850	43	Türblatt	Rechts	573.10
Weiss lackiert (WL10)	2015	950	43	Türblatt	Links	589.20
Weiss lackiert (WL10)	2015	950	43	Türblatt	Rechts	589.20

Jeld-Wen Brandschutztür Typ P1 (EI30) Rund DuriTop Samtesche weiss

Brandschutz-geprüftes, DuriTop beschichtetes Türblatt Samtesche weiss Typ P1-EI30, 3-seitig gefälzt 13 × 25.5 mm
Brandschutzstreifen 3-seitig sichtbar



Zertifizierung	VKF 22949	Kanten	rund
Kern	Vollspan	Schloss	VGB KABA
Schallschutz	Rw 34 dB	Bänder	2 × Band Typ Simons V0026/100 WF (EI30) vernickelt
Klimaklasse	2b	Drückerhöhe	1047 mm ab Unterkant Türblatt
Brandschutz	EI30		
Wärmeschutz (U-Wert)	ca. 2.0 W/m²K		

Decor	Länge mm	Breite mm	Stärke mm	Oberfläche	Massangabe	Bandseite	CHF/St
Samtesche weiss	2015	850	43	DuriTop	Türblatt	Links	611.60
Samtesche weiss	2015	850	43	DuriTop	Türblatt	Rechts	611.60
Samtesche weiss	2015	950	43	DuriTop	Türblatt	Links	630.80
Samtesche weiss	2015	950	43	DuriTop	Türblatt	Rechts	630.80

INNENTÜREN

FERTIGTÜREN BRANDSCHUTZ-TÜRBLÄTTER

Jeld-Wen Brandschutztür Typ P1 (EI30) Rund DuriTop Ultraweiss

Fertigtüre DuriTop ultraweiss beschichtet für den Innenbereich mit Vollspanplatteneinlage, 3-seitig gefälzt 13 x 25.5 mm, Brandschutzstreifen 3-seitig sichtbar



Zertifizierung	VKF 22949	Kürzbarkeit unten	40 mm
Kern	Vollspan	Kanten	rund
Schallschutz	Rw 34 dB	Schloss	VGB KABA
Klimaklasse	2b	Bänder	2 x Simons V0026/100 WF (EI30)
Brandschutz	EI30		vernickelt
Wärmeschutz (U-Wert)	ca. 2.0 W/m²K	Drückerhöhe	1047 mm ab Unterkant Türblatt

Decor	Länge mm	Breite mm	Stärke mm	Oberfläche	Massangabe	Bandseite	CHF/St
Ultraweiss	2015	850	43	DuriTop	Türblatt	Links	611.60
Ultraweiss	2015	850	43	DuriTop	Türblatt	Rechts	611.60
Ultraweiss	2015	950	43	DuriTop	Türblatt	Links	630.80
Ultraweiss	2015	950	43	DuriTop	Türblatt	Rechts	630.80

Jeld-Wen Brandschutztür Typ P1 (EI30) Rund vorgründiert

Brandschutz-geprüftes, vorgründiertes Türblatt Typ P1-EI30, 3-seitig gefälzt 13 x 25.5 mm Brandschutzstreifen 3-seitig sichtbar



Zertifizierung	VKF 22949	Kanten	rund
Kern	Vollspan	Schloss	VGB KABA
Schallschutz	Rw 34 dB	Bänder	2 x Band Typ Simons V0026/100 WF
Klimaklasse	2b		(EI30) vernickelt
Brandschutz	EI30	Drückerhöhe	1047 mm ab Unterkant Türblatt
Wärmeschutz (U-Wert)	ca. 2.0 W/m²K		

Decor	Länge mm	Breite mm	Stärke mm	Massangabe	Bandseite	CHF/St
vorgründiert	2015	850	43	Türblatt	Links	585.20
vorgründiert	2015	850	43	Türblatt	Rechts	585.20
vorgründiert	2015	950	43	Türblatt	Links	601.10
vorgründiert	2015	950	43	Türblatt	Rechts	601.10

INNENTÜREN

FERTIGTÜREN BRANDSCHUTZ-TÜRBLÄTTER

Jeld-Wen Brandschutztür Typ P1 (EI30) Rund Weiss lackiert (WL10)

Brandschutz-geprüftes, weiss lackiertes Türblatt Typ P1-EI30, 3-seitig gefälzt 13 × 25.5 mm
Brandschutzstreifen 3-seitig sichtbar



Zertifizierung	VKF 22949	Kanten	rund
Kern	Vollspan	Schloss	VGB KABA
Schallschutz	Rw 34 dB	Bänder	2 × Band Typ Simons V0026/100 WF (EI30) vernickelt
Klimaklasse	2b	Drückerhöhe	1047 mm ab Unterkant Türblatt
Brandschutz	EI30		
Wärmeschutz (U-Wert)	ca. 2.0 W/m²K		

Decor	Länge mm	Breite mm	Stärke mm	Massangabe	Bandseite	CHF/St
Weiss lackiert (WL10)	2015	850	43	Türblatt	Links	585.90
Weiss lackiert (WL10)	2015	850	43	Türblatt	Rechts	585.90
Weiss lackiert (WL10)	2015	950	43	Türblatt	Links	601.90
Weiss lackiert (WL10)	2015	950	43	Türblatt	Rechts	601.90

Jeld-Wen Brandschutztür Typ P1 Alu (EI30) Eckig vorgrundiert

Brandschutz-geprüftes, vorgrundiertes Türblatt mit Klimadeck (Alu-Stabilisierungseinlage)
Typ P1-EI30, 3-seitig gefälzt 13 × 25.5 mm
Brandschutzstreifen 3-seitig sichtbar



Zertifizierung	VKF 22949	Kanten	eckig
Kern	Vollspan	Schloss	VGB KABA
Schallschutz	Rw 32 dB	Bänder	2 × Band Typ Simons V0026/100 WF (EI30) vernickelt
Klimaklasse	2c	Drückerhöhe	1047 mm ab Unterkant Türblatt
Brandschutz	EI30		
Wärmeschutz (U-Wert)	ca. 2.0 W/m²K		

Decor	Länge mm	Breite mm	Stärke mm	Massangabe	Bandseite	CHF/St
vorgrundiert	2015	850	43	Türblatt	Links	745.90
vorgrundiert	2015	850	43	Türblatt	Rechts	745.90

INNENTÜREN

FERTIGTÜREN BRANDSCHUTZ-TÜRBLÄTTER

Jeld-Wen Brandschutztür Typ P1 Alu (EI30) Eckig Weiss lackiert (WL10)

Brandschutz-geprüftes, weisses Türblatt mit Klimadeck (Alu-Stabilisierungseinlage) Typ P1-EI30, 3-seitig gefälzt 13 × 25.5 mm
Brandschutzstreifen 3-seitig sichtbar



Zertifizierung	VKF 22949	Kanten	eckig
Kern	Vollspan	Schloss	VGB KABA
Schallschutz	Rw 32 dB	Bänder	2 × Band Typ Simons V0026/100 WF (EI30) vernickelt
Klimaklasse	2c	Drückerhöhe	1047 mm ab Unterkant Türblatt
Brandschutz	EI30		
Wärmeschutz (U-Wert)	ca. 2.0 W/m²K		

Decor	Länge mm	Breite mm	Stärke mm	Massangabe	Bandseite	CHF/St
Weiss lackiert (WL10)	2015	850	43	Türblatt	Links	746.70
Weiss lackiert (WL10)	2015	850	43	Türblatt	Rechts	746.70

Jeld-Wen Brandschutztür Typ P1 Alu (EI30) Rund DuriTop Samtesche weiss

Brandschutz-geprüftes, DuriTop beschichtetes Türblatt Samtesche weiss mit Klimadeck (Alu-Stabilisierungseinlage) Typ P1-EI30, 3-seitig gefälzt 13 × 25.5 mm
Brandschutzstreifen 3-seitig sichtbar



Zertifizierung	VKF 22949	Kanten	rund
Kern	Vollspan	Schloss	VGB KABA
Schallschutz	Rw 32 dB	Bänder	2 × Band Typ Simons V0026/100 WF (EI30) vernickelt
Klimaklasse	2c	Drückerhöhe	1047 mm ab Unterkant Türblatt
Brandschutz	EI30		
Wärmeschutz (U-Wert)	ca. 2.0 W/m²K		

Decor	Länge mm	Breite mm	Stärke mm	Oberfläche	Massangabe	Bandseite	CHF/St
Samtesche weiss	2015	850	43	DuriTop	Türblatt	Links	785.00
Samtesche weiss	2015	850	43	DuriTop	Türblatt	Rechts	785.00

Jeld-Wen Brandschutztür Typ P1 Alu (EI30) Rund vorgründiert

Brandschutz-geprüftes, vorgründiertes Türblatt mit Klimadeck (Alu-Stabilisierungseinlage) Typ P1-EI30, 3-seitig gefälzt 13 × 25.5 mm
Brandschutzstreifen 3-seitig sichtbar



Zertifizierung	VKF 22949	Kanten	rund
Kern	Vollspan	Schloss	VGB KABA
Schallschutz	Rw 32 dB	Bänder	2 × Band Typ Simons V0026/100 WF (EI30) vernickelt
Klimaklasse	2c	Drückerhöhe	1047 mm ab Unterkant Türblatt
Brandschutz	EI30		
Wärmeschutz (U-Wert)	ca. 2.0 W/m²K		

Decor	Länge mm	Breite mm	Stärke mm	Massangabe	Bandseite	CHF/St
vorgründiert	2015	850	43	Türblatt	Links	758.70
vorgründiert	2015	850	43	Türblatt	Rechts	758.70

INNENTÜREN

FERTIGTÜREN BRANDSCHUTZ-TÜRBLÄTTER

Jeld-Wen Brandschutztür Typ P1 Alu (EI30) Softline Weiss lackiert (WL10)

Brandschutz-geprüftes, weiss lackiertes Türblatt mit Klimadeck (Alu-Stabilisierungseinlage)
 Typ P1-EI30, Softline, 3-seitig gefälzt 13 × 25.5 mm
 Brandschutzstreifen 3-seitig sichtbar



Zertifizierung	VKF 22949	Kanten	Softline
Kern	Vollspan	Schloss	VGB KABA
Schallschutz	Rw 34 dB	Bänder	2 × Band Typ Simons V0026/100 WF
Klimaklasse	2b		(EI30) vernickelt
Brandschutz	EI30	Drückerhöhe	1047 mm ab Unterkant Türblatt
Wärmeschutz (U-Wert)	ca. 2.0 W/m²K		

Decor	Länge mm	Breite mm	Stärke mm	Massangabe	Bandseite	CHF/St
Weiss lackiert (WL10)	2015	850	43	Türblatt	Links	759.40
Weiss lackiert (WL10)	2015	850	43	Türblatt	Rechts	759.40

INNENTÜREN

FERTIGTÜREN DURCHGANGSFUTTER

Jeld-Wen Futter / Durchgangszarge Grundierfolie

Futter mit Grundierfolie, Verstellbereich Wandstärke: -4/+40 mm



Futterbrett	Radius 6 mm			Zierbekleidung	Radius 3 mm	
Decor	Länge mm	Breite mm	Stärke mm	Massangabe	Kanten	CHF/St
Grundierfolie	2015	850	145	Türblatt	Rund	238.30

Jeld-Wen Futter / Durchgangszarge Weiss lackiert (WL10)

Futter weiss lackiert (WL10), Verstellbereich Wandstärke: -4/+40 mm



Futterbrett	Radius 4 mm			Zierbekleidung	Radius 3 mm		
Decor	Länge mm	Breite mm	Stärke mm	Oberfläche	Massangabe	Kanten	CHF/St
Weiss lackiert (WL10)	2015	850	145	lackiert	Türblatt	Rund	282.40

INNENTÜREN

FERTIGTÜREN FUTTER / ZARGEN

Grauhoff Futter smart2 CPL ähnlich RAL 9010

CPL-beschichtetes Türfutter mit smart2-Kante

CPL Weisslack ähnlich RAL 9010 für Türblatt-Falz 13 × 25.5 mm

Metall-Bandtasche V3690 "N" Gummidichtung weiss Standard-Schliessblech "N" neusilber

Verstellbereich Wandstärke: -5/+15mm (80 mm: -0/+15 mm)

Bekleidungsbreite 60 mm



Kanten	smart ²			Drückerhöhe	1050 mm von OK fertig Boden	
Bänder	2 × Simons V3400/50 WF vernickelt					
Decor	Länge mm	Breite mm	Stärke mm	Massangabe	Bandseite	CHF/St
Weisslack ähnlich RAL 9010	2015	647	80	Türblatt	Links	124.60
Weisslack ähnlich RAL 9010	2015	647	80	Türblatt	Rechts	124.60
Weisslack ähnlich RAL 9010	2015	697	80	Türblatt	Links	124.60
Weisslack ähnlich RAL 9010	2015	697	80	Türblatt	Rechts	124.60
Weisslack ähnlich RAL 9010	2015	747	80	Türblatt	Links	124.60
Weisslack ähnlich RAL 9010	2015	747	80	Türblatt	Rechts	124.60
Weisslack ähnlich RAL 9010	2015	797	80	Türblatt	Links	124.60
Weisslack ähnlich RAL 9010	2015	797	80	Türblatt	Rechts	124.60
Weisslack ähnlich RAL 9010	2015	847	80	Türblatt	Links	124.60
Weisslack ähnlich RAL 9010	2015	847	80	Türblatt	Rechts	124.60
Weisslack ähnlich RAL 9010	2015	897	80	Türblatt	Links	124.60
Weisslack ähnlich RAL 9010	2015	897	80	Türblatt	Rechts	124.60
Weisslack ähnlich RAL 9010	2015	947	80	Türblatt	Links	124.60
Weisslack ähnlich RAL 9010	2015	947	80	Türblatt	Rechts	124.60
Weisslack ähnlich RAL 9010	2015	647	100	Türblatt	Links	124.60
Weisslack ähnlich RAL 9010	2015	647	100	Türblatt	Rechts	124.60
Weisslack ähnlich RAL 9010	2015	697	100	Türblatt	Links	124.60
Weisslack ähnlich RAL 9010	2015	697	100	Türblatt	Rechts	124.60
Weisslack ähnlich RAL 9010	2015	747	100	Türblatt	Links	124.60
Weisslack ähnlich RAL 9010	2015	747	100	Türblatt	Rechts	124.60
Weisslack ähnlich RAL 9010	2015	797	100	Türblatt	Links	124.60
Weisslack ähnlich RAL 9010	2015	797	100	Türblatt	Rechts	124.60
Weisslack ähnlich RAL 9010	2015	847	100	Türblatt	Links	124.60
Weisslack ähnlich RAL 9010	2015	847	100	Türblatt	Rechts	124.60
Weisslack ähnlich RAL 9010	2015	897	100	Türblatt	Links	124.60
Weisslack ähnlich RAL 9010	2015	897	100	Türblatt	Rechts	124.60
Weisslack ähnlich RAL 9010	2015	947	100	Türblatt	Links	124.60
Weisslack ähnlich RAL 9010	2015	947	100	Türblatt	Rechts	124.60
Weisslack ähnlich RAL 9010	2015	647	120	Türblatt	Links	124.60
Weisslack ähnlich RAL 9010	2015	647	120	Türblatt	Rechts	124.60
Weisslack ähnlich RAL 9010	2015	697	120	Türblatt	Links	124.60
Weisslack ähnlich RAL 9010	2015	697	120	Türblatt	Rechts	124.60
Weisslack ähnlich RAL 9010	2015	747	120	Türblatt	Links	124.60
Weisslack ähnlich RAL 9010	2015	747	120	Türblatt	Rechts	124.60
Weisslack ähnlich RAL 9010	2015	797	120	Türblatt	Links	124.60
Weisslack ähnlich RAL 9010	2015	797	120	Türblatt	Rechts	124.60
Weisslack ähnlich RAL 9010	2015	847	120	Türblatt	Links	124.60
Weisslack ähnlich RAL 9010	2015	847	120	Türblatt	Rechts	124.60
Weisslack ähnlich RAL 9010	2015	897	120	Türblatt	Links	124.60
Weisslack ähnlich RAL 9010	2015	897	120	Türblatt	Rechts	124.60
Weisslack ähnlich RAL 9010	2015	947	120	Türblatt	Links	124.60
Weisslack ähnlich RAL 9010	2015	947	120	Türblatt	Rechts	124.60
Weisslack ähnlich RAL 9010	2015	647	140	Türblatt	Links	124.60
Weisslack ähnlich RAL 9010	2015	647	140	Türblatt	Rechts	124.60
Weisslack ähnlich RAL 9010	2015	697	140	Türblatt	Links	124.60
Weisslack ähnlich RAL 9010	2015	697	140	Türblatt	Rechts	124.60
Weisslack ähnlich RAL 9010	2015	747	140	Türblatt	Links	124.60
Weisslack ähnlich RAL 9010	2015	747	140	Türblatt	Rechts	124.60
Weisslack ähnlich RAL 9010	2015	797	140	Türblatt	Links	124.60

INNENTÜREN

FERTIGTÜREN FUTTER / ZARGEN

Decor	Länge mm	Breite mm	Stärke mm	Massangabe	Bandseite	CHF/St
Weisslack ähnlich RAL 9010	2015	797	140	Türblatt	Rechts	124.60
Weisslack ähnlich RAL 9010	2015	847	140	Türblatt	Links	124.60
Weisslack ähnlich RAL 9010	2015	847	140	Türblatt	Rechts	124.60
Weisslack ähnlich RAL 9010	2015	897	140	Türblatt	Links	124.60
Weisslack ähnlich RAL 9010	2015	897	140	Türblatt	Rechts	124.60
Weisslack ähnlich RAL 9010	2015	947	140	Türblatt	Links	124.60
Weisslack ähnlich RAL 9010	2015	947	140	Türblatt	Rechts	124.60
Weisslack ähnlich RAL 9010	2015	647	160	Türblatt	Links	124.60
Weisslack ähnlich RAL 9010	2015	647	160	Türblatt	Rechts	124.60
Weisslack ähnlich RAL 9010	2015	697	160	Türblatt	Links	124.60
Weisslack ähnlich RAL 9010	2015	697	160	Türblatt	Rechts	124.60
Weisslack ähnlich RAL 9010	2015	747	160	Türblatt	Links	124.60
Weisslack ähnlich RAL 9010	2015	747	160	Türblatt	Rechts	124.60
Weisslack ähnlich RAL 9010	2015	797	160	Türblatt	Links	124.60
Weisslack ähnlich RAL 9010	2015	797	160	Türblatt	Rechts	124.60
Weisslack ähnlich RAL 9010	2015	847	160	Türblatt	Links	124.60
Weisslack ähnlich RAL 9010	2015	847	160	Türblatt	Rechts	124.60
Weisslack ähnlich RAL 9010	2015	897	160	Türblatt	Links	124.60
Weisslack ähnlich RAL 9010	2015	897	160	Türblatt	Rechts	124.60
Weisslack ähnlich RAL 9010	2015	947	160	Türblatt	Links	124.60
Weisslack ähnlich RAL 9010	2015	947	160	Türblatt	Rechts	140.50
Weisslack ähnlich RAL 9010	2015	647	180	Türblatt	Links	140.50
Weisslack ähnlich RAL 9010	2015	647	180	Türblatt	Rechts	140.50
Weisslack ähnlich RAL 9010	2015	697	180	Türblatt	Links	140.50
Weisslack ähnlich RAL 9010	2015	697	180	Türblatt	Rechts	140.50
Weisslack ähnlich RAL 9010	2015	747	180	Türblatt	Links	140.50
Weisslack ähnlich RAL 9010	2015	747	180	Türblatt	Rechts	140.50
Weisslack ähnlich RAL 9010	2015	797	180	Türblatt	Links	140.50
Weisslack ähnlich RAL 9010	2015	797	180	Türblatt	Rechts	140.50
Weisslack ähnlich RAL 9010	2015	847	180	Türblatt	Links	140.50
Weisslack ähnlich RAL 9010	2015	847	180	Türblatt	Rechts	140.50
Weisslack ähnlich RAL 9010	2015	897	180	Türblatt	Links	140.50
Weisslack ähnlich RAL 9010	2015	897	180	Türblatt	Rechts	140.50
Weisslack ähnlich RAL 9010	2015	947	180	Türblatt	Links	140.50
Weisslack ähnlich RAL 9010	2015	947	180	Türblatt	Rechts	140.50
Weisslack ähnlich RAL 9010	2015	647	200	Türblatt	Links	140.50
Weisslack ähnlich RAL 9010	2015	647	200	Türblatt	Rechts	140.50
Weisslack ähnlich RAL 9010	2015	697	200	Türblatt	Links	140.50
Weisslack ähnlich RAL 9010	2015	697	200	Türblatt	Rechts	140.50
Weisslack ähnlich RAL 9010	2015	747	200	Türblatt	Links	140.50
Weisslack ähnlich RAL 9010	2015	747	200	Türblatt	Rechts	140.50
Weisslack ähnlich RAL 9010	2015	797	200	Türblatt	Links	140.50
Weisslack ähnlich RAL 9010	2015	797	200	Türblatt	Rechts	140.50
Weisslack ähnlich RAL 9010	2015	847	200	Türblatt	Links	140.50
Weisslack ähnlich RAL 9010	2015	847	200	Türblatt	Rechts	140.50
Weisslack ähnlich RAL 9010	2015	897	200	Türblatt	Links	140.50
Weisslack ähnlich RAL 9010	2015	897	200	Türblatt	Rechts	140.50
Weisslack ähnlich RAL 9010	2015	947	200	Türblatt	Links	140.50
Weisslack ähnlich RAL 9010	2015	947	200	Türblatt	Rechts	140.50

INNENTÜREN

FERTIGTÜREN FUTTER / ZARGEN

Grauthoff Futter smart2 CPL ähnlich RAL 9016

CPL-beschichtetes Türfutter mit smart2-Kante

CPL Weisslack ähnlich wie RAL 9016 für Türblatt-Falz 13 × 25.5 mm

Metall-Bandtasche V3690 "N" Gummidichtung weiss Standard-Schliessblech "N" neusilber

Verstellbereich Wandstärke: -5/+15mm (80 mm: -0/+15 mm)

Bekleidungsbreite 60 mm



Kanten	smart ²			Drückerhöhe	1050 mm von OK fertig Boden	
Bänder	2 × Simons V3400/50 WF vernickelt					
Decor	Länge mm	Breite mm	Stärke mm	Massangabe	Bandseite	CHF/St
Weisslack ähnlich RAL 9016	2015	647	80	Türblatt	Links	123.30
Weisslack ähnlich RAL 9016	2015	647	80	Türblatt	Rechts	123.30
Weisslack ähnlich RAL 9016	2015	697	80	Türblatt	Links	123.30
Weisslack ähnlich RAL 9016	2015	697	80	Türblatt	Rechts	123.30
Weisslack ähnlich RAL 9016	2015	747	80	Türblatt	Links	123.30
Weisslack ähnlich RAL 9016	2015	747	80	Türblatt	Rechts	123.30
Weisslack ähnlich RAL 9016	2015	797	80	Türblatt	Links	123.30
Weisslack ähnlich RAL 9016	2015	797	80	Türblatt	Rechts	123.30
Weisslack ähnlich RAL 9016	2015	847	80	Türblatt	Links	123.30
Weisslack ähnlich RAL 9016	2015	847	80	Türblatt	Rechts	123.30
Weisslack ähnlich RAL 9016	2015	897	80	Türblatt	Links	123.30
Weisslack ähnlich RAL 9016	2015	897	80	Türblatt	Rechts	123.30
Weisslack ähnlich RAL 9016	2015	947	80	Türblatt	Links	123.30
Weisslack ähnlich RAL 9016	2015	947	80	Türblatt	Rechts	123.30
Weisslack ähnlich RAL 9016	2015	647	100	Türblatt	Links	123.30
Weisslack ähnlich RAL 9016	2015	647	100	Türblatt	Rechts	123.30
Weisslack ähnlich RAL 9016	2015	697	100	Türblatt	Links	123.30
Weisslack ähnlich RAL 9016	2015	697	100	Türblatt	Rechts	123.30
Weisslack ähnlich RAL 9016	2015	747	100	Türblatt	Links	123.30
Weisslack ähnlich RAL 9016	2015	747	100	Türblatt	Rechts	123.30
Weisslack ähnlich RAL 9016	2015	797	100	Türblatt	Links	123.30
Weisslack ähnlich RAL 9016	2015	797	100	Türblatt	Rechts	123.30
Weisslack ähnlich RAL 9016	2015	847	100	Türblatt	Links	123.30
Weisslack ähnlich RAL 9016	2015	847	100	Türblatt	Rechts	123.30
Weisslack ähnlich RAL 9016	2015	897	100	Türblatt	Links	123.30
Weisslack ähnlich RAL 9016	2015	897	100	Türblatt	Rechts	123.30
Weisslack ähnlich RAL 9016	2015	947	100	Türblatt	Links	123.30
Weisslack ähnlich RAL 9016	2015	947	100	Türblatt	Rechts	123.30
Weisslack ähnlich RAL 9016	2015	647	120	Türblatt	Links	123.30
Weisslack ähnlich RAL 9016	2015	647	120	Türblatt	Rechts	123.30
Weisslack ähnlich RAL 9016	2015	697	120	Türblatt	Links	123.30
Weisslack ähnlich RAL 9016	2015	697	120	Türblatt	Rechts	123.30
Weisslack ähnlich RAL 9016	2015	747	120	Türblatt	Links	123.30
Weisslack ähnlich RAL 9016	2015	747	120	Türblatt	Rechts	123.30
Weisslack ähnlich RAL 9016	2015	797	120	Türblatt	Links	123.30
Weisslack ähnlich RAL 9016	2015	797	120	Türblatt	Rechts	123.30
Weisslack ähnlich RAL 9016	2015	847	120	Türblatt	Links	123.30
Weisslack ähnlich RAL 9016	2015	847	120	Türblatt	Rechts	123.30
Weisslack ähnlich RAL 9016	2015	897	120	Türblatt	Links	123.30
Weisslack ähnlich RAL 9016	2015	897	120	Türblatt	Rechts	123.30
Weisslack ähnlich RAL 9016	2015	947	120	Türblatt	Links	123.30
Weisslack ähnlich RAL 9016	2015	947	120	Türblatt	Rechts	123.30
Weisslack ähnlich RAL 9016	2015	647	140	Türblatt	Links	123.30
Weisslack ähnlich RAL 9016	2015	647	140	Türblatt	Rechts	123.30
Weisslack ähnlich RAL 9016	2015	697	140	Türblatt	Links	123.30
Weisslack ähnlich RAL 9016	2015	697	140	Türblatt	Rechts	123.30
Weisslack ähnlich RAL 9016	2015	747	140	Türblatt	Links	123.30
Weisslack ähnlich RAL 9016	2015	747	140	Türblatt	Rechts	123.30
Weisslack ähnlich RAL 9016	2015	797	140	Türblatt	Links	123.30

INNENTÜREN

FERTIGTÜREN FUTTER / ZARGEN

Decor	Länge mm	Breite mm	Stärke mm	Massangabe	Bandseite	CHF/St
Weisslack ähnlich RAL 9016	2015	797	140	Türblatt	Rechts	123.30
Weisslack ähnlich RAL 9016	2015	847	140	Türblatt	Links	123.30
Weisslack ähnlich RAL 9016	2015	847	140	Türblatt	Rechts	123.30
Weisslack ähnlich RAL 9016	2015	897	140	Türblatt	Links	123.30
Weisslack ähnlich RAL 9016	2015	897	140	Türblatt	Rechts	123.30
Weisslack ähnlich RAL 9016	2015	947	140	Türblatt	Links	123.30
Weisslack ähnlich RAL 9016	2015	947	140	Türblatt	Rechts	123.30
Weisslack ähnlich RAL 9016	2015	647	160	Türblatt	Links	123.30
Weisslack ähnlich RAL 9016	2015	647	160	Türblatt	Rechts	123.30
Weisslack ähnlich RAL 9016	2015	697	160	Türblatt	Links	123.30
Weisslack ähnlich RAL 9016	2015	697	160	Türblatt	Rechts	123.30
Weisslack ähnlich RAL 9016	2015	747	160	Türblatt	Links	123.30
Weisslack ähnlich RAL 9016	2015	747	160	Türblatt	Rechts	123.30
Weisslack ähnlich RAL 9016	2015	797	160	Türblatt	Links	123.30
Weisslack ähnlich RAL 9016	2015	797	160	Türblatt	Rechts	123.30
Weisslack ähnlich RAL 9016	2015	847	160	Türblatt	Links	123.30
Weisslack ähnlich RAL 9016	2015	847	160	Türblatt	Rechts	123.30
Weisslack ähnlich RAL 9016	2015	897	160	Türblatt	Links	123.30
Weisslack ähnlich RAL 9016	2015	897	160	Türblatt	Rechts	123.30
Weisslack ähnlich RAL 9016	2015	947	160	Türblatt	Links	123.30
Weisslack ähnlich RAL 9016	2015	947	160	Türblatt	Rechts	123.30
Weisslack ähnlich RAL 9016	2015	647	180	Türblatt	Links	139.10
Weisslack ähnlich RAL 9016	2015	647	180	Türblatt	Rechts	139.10
Weisslack ähnlich RAL 9016	2015	697	180	Türblatt	Links	139.10
Weisslack ähnlich RAL 9016	2015	697	180	Türblatt	Rechts	139.10
Weisslack ähnlich RAL 9016	2015	747	180	Türblatt	Links	139.10
Weisslack ähnlich RAL 9016	2015	747	180	Türblatt	Rechts	139.10
Weisslack ähnlich RAL 9016	2015	797	180	Türblatt	Links	139.10
Weisslack ähnlich RAL 9016	2015	797	180	Türblatt	Rechts	139.10
Weisslack ähnlich RAL 9016	2015	847	180	Türblatt	Links	139.10
Weisslack ähnlich RAL 9016	2015	847	180	Türblatt	Rechts	139.10
Weisslack ähnlich RAL 9016	2015	897	180	Türblatt	Links	139.10
Weisslack ähnlich RAL 9016	2015	897	180	Türblatt	Rechts	139.10
Weisslack ähnlich RAL 9016	2015	947	180	Türblatt	Links	139.10
Weisslack ähnlich RAL 9016	2015	947	180	Türblatt	Rechts	139.10
Weisslack ähnlich RAL 9016	2015	647	200	Türblatt	Links	139.10
Weisslack ähnlich RAL 9016	2015	647	200	Türblatt	Rechts	139.10
Weisslack ähnlich RAL 9016	2015	697	200	Türblatt	Links	139.10
Weisslack ähnlich RAL 9016	2015	697	200	Türblatt	Rechts	139.10
Weisslack ähnlich RAL 9016	2015	747	200	Türblatt	Links	139.10
Weisslack ähnlich RAL 9016	2015	747	200	Türblatt	Rechts	139.10
Weisslack ähnlich RAL 9016	2015	797	200	Türblatt	Links	139.10
Weisslack ähnlich RAL 9016	2015	797	200	Türblatt	Rechts	139.10
Weisslack ähnlich RAL 9016	2015	847	200	Türblatt	Links	139.10
Weisslack ähnlich RAL 9016	2015	847	200	Türblatt	Rechts	139.10
Weisslack ähnlich RAL 9016	2015	897	200	Türblatt	Links	139.10
Weisslack ähnlich RAL 9016	2015	897	200	Türblatt	Rechts	139.10
Weisslack ähnlich RAL 9016	2015	947	200	Türblatt	Links	139.10
Weisslack ähnlich RAL 9016	2015	947	200	Türblatt	Rechts	139.10

INNENTÜREN

FERTIGTÜREN FUTTER / ZARGEN

Grauhoff Futter smart2 CPL Uni weiss

CPL-beschichtetes Türfutter mit smart2-Kante

CPL Uni weiss für Türblatt-Falz 13 x 25.5 mm

Metall-Bandtasche V3690 "N" Gummidichtung weiss Standard-Schliessblech "N" neusilber

Verstellbereich Wandstärke: -5/+15mm (80 mm: -0/+15 mm)

Bekleidungsbreite 60 mm



Kanten	smart ²		Drückerhöhe		1050 mm von OK fertig Boden	
Bänder	2 x Simons V3400/50 WF vernickelt					
Decor	Länge mm	Breite mm	Stärke mm	Massangabe	Bandseite	CHF/St
Uni weiss	2015	647	80	Türblatt	Links	136.50
Uni weiss	2015	647	80	Türblatt	Rechts	136.50
Uni weiss	2015	697	80	Türblatt	Links	136.50
Uni weiss	2015	697	80	Türblatt	Rechts	136.50
Uni weiss	2015	747	80	Türblatt	Links	136.50
Uni weiss	2015	747	80	Türblatt	Rechts	136.50
Uni weiss	2015	797	80	Türblatt	Links	136.50
Uni weiss	2015	797	80	Türblatt	Rechts	136.50
Uni weiss	2015	847	80	Türblatt	Links	136.50
Uni weiss	2015	847	80	Türblatt	Rechts	136.50
Uni weiss	2015	897	80	Türblatt	Links	136.50
Uni weiss	2015	897	80	Türblatt	Rechts	136.50
Uni weiss	2015	947	80	Türblatt	Links	136.50
Uni weiss	2015	947	80	Türblatt	Rechts	136.50
Uni weiss	2015	647	100	Türblatt	Links	136.50
Uni weiss	2015	647	100	Türblatt	Rechts	136.50
Uni weiss	2015	697	100	Türblatt	Links	136.50
Uni weiss	2015	697	100	Türblatt	Rechts	136.50
Uni weiss	2015	747	100	Türblatt	Links	136.50
Uni weiss	2015	747	100	Türblatt	Rechts	136.50
Uni weiss	2015	797	100	Türblatt	Links	136.50
Uni weiss	2015	797	100	Türblatt	Rechts	136.50
Uni weiss	2015	847	100	Türblatt	Links	136.50
Uni weiss	2015	847	100	Türblatt	Rechts	136.50
Uni weiss	2015	897	100	Türblatt	Links	136.50
Uni weiss	2015	897	100	Türblatt	Rechts	136.50
Uni weiss	2015	947	100	Türblatt	Links	136.50
Uni weiss	2015	947	100	Türblatt	Rechts	136.50
Uni weiss	2015	647	120	Türblatt	Links	136.50
Uni weiss	2015	647	120	Türblatt	Rechts	136.50
Uni weiss	2015	697	120	Türblatt	Links	136.50
Uni weiss	2015	697	120	Türblatt	Rechts	136.50
Uni weiss	2015	747	120	Türblatt	Links	136.50
Uni weiss	2015	747	120	Türblatt	Rechts	136.50
Uni weiss	2015	797	120	Türblatt	Links	136.50
Uni weiss	2015	797	120	Türblatt	Rechts	136.50
Uni weiss	2015	847	120	Türblatt	Links	136.50
Uni weiss	2015	847	120	Türblatt	Rechts	136.50
Uni weiss	2015	897	120	Türblatt	Links	136.50
Uni weiss	2015	897	120	Türblatt	Rechts	136.50
Uni weiss	2015	947	120	Türblatt	Links	136.50
Uni weiss	2015	947	120	Türblatt	Rechts	136.50
Uni weiss	2015	647	140	Türblatt	Links	136.50
Uni weiss	2015	647	140	Türblatt	Rechts	136.50
Uni weiss	2015	697	140	Türblatt	Links	136.50
Uni weiss	2015	697	140	Türblatt	Rechts	136.50
Uni weiss	2015	747	140	Türblatt	Links	136.50
Uni weiss	2015	747	140	Türblatt	Rechts	136.50
Uni weiss	2015	797	140	Türblatt	Links	136.50

INNENTÜREN

FERTIGTÜREN FUTTER / ZARGEN

Decor	Länge mm	Breite mm	Stärke mm	Massangabe	Bandseite	CHF/St
Uni weiss	2015	797	140	Türblatt	Rechts	136.50
Uni weiss	2015	847	140	Türblatt	Links	136.50
Uni weiss	2015	847	140	Türblatt	Rechts	136.50
Uni weiss	2015	897	140	Türblatt	Links	136.50
Uni weiss	2015	897	140	Türblatt	Rechts	136.50
Uni weiss	2015	947	140	Türblatt	Links	136.50
Uni weiss	2015	947	140	Türblatt	Rechts	136.50
Uni weiss	2015	647	160	Türblatt	Links	156.50
Uni weiss	2015	647	160	Türblatt	Rechts	156.50
Uni weiss	2015	697	160	Türblatt	Links	156.50
Uni weiss	2015	697	160	Türblatt	Rechts	156.50
Uni weiss	2015	747	160	Türblatt	Links	156.50
Uni weiss	2015	747	160	Türblatt	Rechts	156.50
Uni weiss	2015	797	160	Türblatt	Links	156.50
Uni weiss	2015	797	160	Türblatt	Rechts	156.50
Uni weiss	2015	847	160	Türblatt	Links	156.50
Uni weiss	2015	847	160	Türblatt	Rechts	156.50
Uni weiss	2015	897	160	Türblatt	Links	156.50
Uni weiss	2015	897	160	Türblatt	Rechts	156.50
Uni weiss	2015	947	160	Türblatt	Links	156.50
Uni weiss	2015	947	160	Türblatt	Rechts	156.50
Uni weiss	2015	647	180	Türblatt	Links	136.50
Uni weiss	2015	647	180	Türblatt	Rechts	136.50
Uni weiss	2015	697	180	Türblatt	Links	136.50
Uni weiss	2015	697	180	Türblatt	Rechts	136.50
Uni weiss	2015	747	180	Türblatt	Links	136.50
Uni weiss	2015	747	180	Türblatt	Rechts	136.50
Uni weiss	2015	797	180	Türblatt	Links	136.50
Uni weiss	2015	797	180	Türblatt	Rechts	136.50
Uni weiss	2015	847	180	Türblatt	Links	136.50
Uni weiss	2015	847	180	Türblatt	Rechts	136.50
Uni weiss	2015	897	180	Türblatt	Links	136.50
Uni weiss	2015	897	180	Türblatt	Rechts	136.50
Uni weiss	2015	947	180	Türblatt	Links	136.50
Uni weiss	2015	947	180	Türblatt	Rechts	136.50
Uni weiss	2015	647	200	Türblatt	Links	156.50
Uni weiss	2015	647	200	Türblatt	Rechts	156.50
Uni weiss	2015	697	200	Türblatt	Links	156.50
Uni weiss	2015	697	200	Türblatt	Rechts	156.50
Uni weiss	2015	747	200	Türblatt	Links	156.50
Uni weiss	2015	747	200	Türblatt	Rechts	156.50
Uni weiss	2015	797	200	Türblatt	Links	156.50
Uni weiss	2015	797	200	Türblatt	Rechts	156.50
Uni weiss	2015	847	200	Türblatt	Links	156.50
Uni weiss	2015	847	200	Türblatt	Rechts	156.50
Uni weiss	2015	897	200	Türblatt	Links	156.50
Uni weiss	2015	897	200	Türblatt	Rechts	156.50
Uni weiss	2015	947	200	Türblatt	Links	156.50
Uni weiss	2015	947	200	Türblatt	Rechts	156.50

INNENTÜREN

FERTIGTÜREN FUTTER / ZARGEN

Grauhoff Futter smart2 CPL Uni grau

CPL-beschichtetes Türfutter mit smart2-Kante

CPL Uni grau für Türblatt-Falz 13 × 25.5 mm

Metall-Bandtasche V3690 "N" Gummidichtung grau Standard-Schliessblech "N" neusilber

Verstellbereich Wandstärke: -5/+15mm (80 mm: -0/+15 mm)

Bekleidungsbreite 60 mm



Kanten	smart ²		Drückerhöhe		1050 mm von OK fertig Boden	
Bänder	2 × Simons V3400/50 WF vernickelt					
Decor	Länge mm	Breite mm	Stärke mm	Massangabe	Bandseite	CHF/St
Uni grau	2015	647	80	Türblatt	Links	136.50
Uni grau	2015	647	80	Türblatt	Rechts	136.50
Uni grau	2015	697	80	Türblatt	Links	136.50
Uni grau	2015	697	80	Türblatt	Rechts	136.50
Uni grau	2015	747	80	Türblatt	Links	136.50
Uni grau	2015	747	80	Türblatt	Rechts	136.50
Uni grau	2015	797	80	Türblatt	Links	136.50
Uni grau	2015	797	80	Türblatt	Rechts	136.50
Uni grau	2015	847	80	Türblatt	Links	136.50
Uni grau	2015	847	80	Türblatt	Rechts	136.50
Uni grau	2015	897	80	Türblatt	Links	136.50
Uni grau	2015	897	80	Türblatt	Rechts	136.50
Uni grau	2015	947	80	Türblatt	Links	136.50
Uni grau	2015	947	80	Türblatt	Rechts	136.50
Uni grau	2015	647	100	Türblatt	Links	136.50
Uni grau	2015	647	100	Türblatt	Rechts	136.50
Uni grau	2015	697	100	Türblatt	Links	136.50
Uni grau	2015	697	100	Türblatt	Rechts	136.50
Uni grau	2015	747	100	Türblatt	Links	136.50
Uni grau	2015	747	100	Türblatt	Rechts	136.50
Uni grau	2015	797	100	Türblatt	Links	136.50
Uni grau	2015	797	100	Türblatt	Rechts	136.50
Uni grau	2015	847	100	Türblatt	Links	136.50
Uni grau	2015	847	100	Türblatt	Rechts	136.50
Uni grau	2015	897	100	Türblatt	Links	136.50
Uni grau	2015	897	100	Türblatt	Rechts	136.50
Uni grau	2015	947	100	Türblatt	Links	136.50
Uni grau	2015	947	100	Türblatt	Rechts	136.50
Uni grau	2015	647	120	Türblatt	Links	136.50
Uni grau	2015	647	120	Türblatt	Rechts	136.50
Uni grau	2015	697	120	Türblatt	Links	136.50
Uni grau	2015	697	120	Türblatt	Rechts	136.50
Uni grau	2015	747	120	Türblatt	Links	136.50
Uni grau	2015	747	120	Türblatt	Rechts	136.50
Uni grau	2015	797	120	Türblatt	Links	136.50
Uni grau	2015	797	120	Türblatt	Rechts	136.50
Uni grau	2015	847	120	Türblatt	Links	136.50
Uni grau	2015	847	120	Türblatt	Rechts	136.50
Uni grau	2015	897	120	Türblatt	Links	136.50
Uni grau	2015	897	120	Türblatt	Rechts	136.50
Uni grau	2015	947	120	Türblatt	Links	136.50
Uni grau	2015	947	120	Türblatt	Rechts	136.50
Uni grau	2015	647	140	Türblatt	Links	136.50
Uni grau	2015	647	140	Türblatt	Rechts	136.50
Uni grau	2015	697	140	Türblatt	Links	136.50
Uni grau	2015	697	140	Türblatt	Rechts	136.50
Uni grau	2015	747	140	Türblatt	Links	136.50
Uni grau	2015	747	140	Türblatt	Rechts	136.50
Uni grau	2015	797	140	Türblatt	Links	136.50

Innentüren

INNENTÜREN

FERTIGTÜREN FUTTER / ZARGEN

Decor	Länge mm	Breite mm	Stärke mm	Massangabe	Bandseite	CHF/St
Uni grau	2015	797	140	Türblatt	Rechts	136.50
Uni grau	2015	847	140	Türblatt	Links	136.50
Uni grau	2015	847	140	Türblatt	Rechts	136.50
Uni grau	2015	897	140	Türblatt	Links	136.50
Uni grau	2015	897	140	Türblatt	Rechts	136.50
Uni grau	2015	947	140	Türblatt	Links	136.50
Uni grau	2015	947	140	Türblatt	Rechts	136.50
Uni grau	2015	647	160	Türblatt	Links	136.50
Uni grau	2015	647	160	Türblatt	Rechts	136.50
Uni grau	2015	697	160	Türblatt	Links	136.50
Uni grau	2015	697	160	Türblatt	Rechts	136.50
Uni grau	2015	747	160	Türblatt	Links	136.50
Uni grau	2015	747	160	Türblatt	Rechts	136.50
Uni grau	2015	797	160	Türblatt	Links	136.50
Uni grau	2015	797	160	Türblatt	Rechts	136.50
Uni grau	2015	847	160	Türblatt	Links	136.50
Uni grau	2015	847	160	Türblatt	Rechts	136.50
Uni grau	2015	897	160	Türblatt	Links	136.50
Uni grau	2015	897	160	Türblatt	Rechts	136.50
Uni grau	2015	947	160	Türblatt	Links	136.50
Uni grau	2015	947	160	Türblatt	Rechts	136.50
Uni grau	2015	647	180	Türblatt	Links	156.50
Uni grau	2015	647	180	Türblatt	Rechts	156.50
Uni grau	2015	697	180	Türblatt	Links	156.50
Uni grau	2015	697	180	Türblatt	Rechts	156.50
Uni grau	2015	747	180	Türblatt	Links	156.50
Uni grau	2015	747	180	Türblatt	Rechts	156.50
Uni grau	2015	797	180	Türblatt	Links	156.50
Uni grau	2015	797	180	Türblatt	Rechts	156.50
Uni grau	2015	847	180	Türblatt	Links	156.50
Uni grau	2015	847	180	Türblatt	Rechts	156.50
Uni grau	2015	897	180	Türblatt	Links	156.50
Uni grau	2015	897	180	Türblatt	Rechts	156.50
Uni grau	2015	947	180	Türblatt	Links	156.50
Uni grau	2015	947	180	Türblatt	Rechts	156.50
Uni grau	2015	647	200	Türblatt	Links	156.50
Uni grau	2015	647	200	Türblatt	Rechts	156.50
Uni grau	2015	697	200	Türblatt	Links	156.50
Uni grau	2015	697	200	Türblatt	Rechts	156.50
Uni grau	2015	747	200	Türblatt	Links	156.50
Uni grau	2015	747	200	Türblatt	Rechts	156.50
Uni grau	2015	797	200	Türblatt	Links	156.50
Uni grau	2015	797	200	Türblatt	Rechts	156.50
Uni grau	2015	847	200	Türblatt	Links	156.50
Uni grau	2015	847	200	Türblatt	Rechts	156.50
Uni grau	2015	897	200	Türblatt	Links	156.50
Uni grau	2015	897	200	Türblatt	Rechts	156.50
Uni grau	2015	947	200	Türblatt	Links	156.50
Uni grau	2015	947	200	Türblatt	Rechts	156.50

INNENTÜREN

FERTIGTÜREN FUTTER / ZARGEN

Grauthoff Futter smart2 CPL Ahorn

CPL-beschichtetes Türfutter mit smart2-Kante

CPL Ahorn für Türblatt-Falz 13 x 25.5 mm

Metall-Bandtasche V3690 "N" Gummidichtung hellbraun Standard-Schliessblech "N" neu-silber

Verstellbereich Wandstärke: -5/+15mm (80 mm: -0/+15 mm)

Bekleidungsbreite 60 mm



Kanten Bänder	smart ² 2 x Simons V3400/50 WF vernickelt	Drückerhöhe	1050 mm von OK fertig Boden			
Decor	Länge mm	Breite mm	Stärke mm	Massangabe	Bandseite	CHF/St
Ahorn	2015	647	80	Türblatt	Links	136.50
Ahorn	2015	647	80	Türblatt	Rechts	136.50
Ahorn	2015	697	80	Türblatt	Links	136.50
Ahorn	2015	697	80	Türblatt	Rechts	136.50
Ahorn	2015	747	80	Türblatt	Links	136.50
Ahorn	2015	747	80	Türblatt	Rechts	136.50
Ahorn	2015	797	80	Türblatt	Links	136.50
Ahorn	2015	797	80	Türblatt	Rechts	136.50
Ahorn	2015	847	80	Türblatt	Links	136.50
Ahorn	2015	847	80	Türblatt	Rechts	136.50
Ahorn	2015	897	80	Türblatt	Links	136.50
Ahorn	2015	897	80	Türblatt	Rechts	136.50
Ahorn	2015	947	80	Türblatt	Links	136.50
Ahorn	2015	947	80	Türblatt	Rechts	136.50
Ahorn	2015	647	100	Türblatt	Links	136.50
Ahorn	2015	647	100	Türblatt	Rechts	136.50
Ahorn	2015	697	100	Türblatt	Links	136.50
Ahorn	2015	697	100	Türblatt	Rechts	136.50
Ahorn	2015	747	100	Türblatt	Links	136.50
Ahorn	2015	747	100	Türblatt	Rechts	136.50
Ahorn	2015	797	100	Türblatt	Links	136.50
Ahorn	2015	797	100	Türblatt	Rechts	136.50
Ahorn	2015	847	100	Türblatt	Links	136.50
Ahorn	2015	847	100	Türblatt	Rechts	136.50
Ahorn	2015	897	100	Türblatt	Links	136.50
Ahorn	2015	897	100	Türblatt	Rechts	136.50
Ahorn	2015	947	100	Türblatt	Links	136.50
Ahorn	2015	947	100	Türblatt	Rechts	136.50
Ahorn	2015	647	120	Türblatt	Links	136.50
Ahorn	2015	647	120	Türblatt	Rechts	136.50
Ahorn	2015	697	120	Türblatt	Links	136.50
Ahorn	2015	697	120	Türblatt	Rechts	136.50
Ahorn	2015	747	120	Türblatt	Links	136.50
Ahorn	2015	747	120	Türblatt	Rechts	136.50
Ahorn	2015	797	120	Türblatt	Links	136.50
Ahorn	2015	797	120	Türblatt	Rechts	136.50
Ahorn	2015	847	120	Türblatt	Links	136.50
Ahorn	2015	847	120	Türblatt	Rechts	136.50
Ahorn	2015	897	120	Türblatt	Links	136.50
Ahorn	2015	897	120	Türblatt	Rechts	136.50
Ahorn	2015	947	120	Türblatt	Links	136.50
Ahorn	2015	947	120	Türblatt	Rechts	136.50
Ahorn	2015	647	140	Türblatt	Links	136.50
Ahorn	2015	647	140	Türblatt	Rechts	136.50
Ahorn	2015	697	140	Türblatt	Links	136.50
Ahorn	2015	697	140	Türblatt	Rechts	136.50
Ahorn	2015	747	140	Türblatt	Links	136.50
Ahorn	2015	747	140	Türblatt	Rechts	136.50

INNENTÜREN

FERTIGTÜREN FUTTER / ZARGEN

Decor	Länge mm	Breite mm	Stärke mm	Massangabe	Bandseite	CHF/St
Ahorn	2015	797	140	Türblatt	Links	136.50
Ahorn	2015	797	140	Türblatt	Rechts	136.50
Ahorn	2015	847	140	Türblatt	Links	136.50
Ahorn	2015	847	140	Türblatt	Rechts	136.50
Ahorn	2015	897	140	Türblatt	Links	136.50
Ahorn	2015	897	140	Türblatt	Rechts	136.50
Ahorn	2015	947	140	Türblatt	Links	136.50
Ahorn	2015	947	140	Türblatt	Rechts	136.50
Ahorn	2015	647	160	Türblatt	Links	136.50
Ahorn	2015	647	160	Türblatt	Rechts	136.50
Ahorn	2015	697	160	Türblatt	Links	136.50
Ahorn	2015	697	160	Türblatt	Rechts	136.50
Ahorn	2015	747	160	Türblatt	Links	136.50
Ahorn	2015	747	160	Türblatt	Rechts	136.50
Ahorn	2015	797	160	Türblatt	Links	136.50
Ahorn	2015	797	160	Türblatt	Rechts	136.50
Ahorn	2015	847	160	Türblatt	Links	136.50
Ahorn	2015	847	160	Türblatt	Rechts	136.50
Ahorn	2015	897	160	Türblatt	Links	136.50
Ahorn	2015	897	160	Türblatt	Rechts	136.50
Ahorn	2015	947	160	Türblatt	Links	136.50
Ahorn	2015	947	160	Türblatt	Rechts	136.50
Ahorn	2015	647	180	Türblatt	Links	156.50
Ahorn	2015	647	180	Türblatt	Rechts	156.50
Ahorn	2015	697	180	Türblatt	Links	156.50
Ahorn	2015	697	180	Türblatt	Rechts	156.50
Ahorn	2015	747	180	Türblatt	Links	156.50
Ahorn	2015	747	180	Türblatt	Rechts	156.50
Ahorn	2015	797	180	Türblatt	Links	156.50
Ahorn	2015	797	180	Türblatt	Rechts	156.50
Ahorn	2015	847	180	Türblatt	Links	156.50
Ahorn	2015	847	180	Türblatt	Rechts	156.50
Ahorn	2015	897	180	Türblatt	Links	156.50
Ahorn	2015	897	180	Türblatt	Rechts	156.50
Ahorn	2015	947	180	Türblatt	Links	156.50
Ahorn	2015	947	180	Türblatt	Rechts	156.50
Ahorn	2015	647	200	Türblatt	Links	156.50
Ahorn	2015	647	200	Türblatt	Rechts	156.50
Ahorn	2015	697	200	Türblatt	Links	156.50
Ahorn	2015	697	200	Türblatt	Rechts	156.50
Ahorn	2015	747	200	Türblatt	Links	156.50
Ahorn	2015	747	200	Türblatt	Rechts	156.50
Ahorn	2015	797	200	Türblatt	Links	156.50
Ahorn	2015	797	200	Türblatt	Rechts	156.50
Ahorn	2015	847	200	Türblatt	Links	156.50
Ahorn	2015	847	200	Türblatt	Rechts	156.50
Ahorn	2015	897	200	Türblatt	Links	156.50
Ahorn	2015	897	200	Türblatt	Rechts	156.50
Ahorn	2015	947	200	Türblatt	Links	156.50
Ahorn	2015	947	200	Türblatt	Rechts	156.50

INNENTÜREN

FERTIGTÜREN FUTTER / ZARGEN

Grauthoff Futter smart2 CPL Akazie

CPL-beschichtetes Türfutter mit smart2-Kante

CPL Akazie für Türblatt-Falz 13 × 25.5 mm

Metall-Bandtasche V3690 "N" Gummidichtung weiss Standard-Schliessblech "N" neusilber

Verstellbereich Wandstärke: -5/+15mm (80 mm: -0/+15 mm)

Bekleidungsbreite 60 mm



Kanten	smart ²	Drückerhöhe	1050 mm von OK fertig Boden
Bänder	2 × Simons V3400/50 WF vernickelt		

Decor	Länge mm	Breite mm	Stärke mm	Massangabe	Bandseite	CHF/St
Akazie	2015	647	80	Türblatt	Links	142.90
Akazie	2015	647	80	Türblatt	Rechts	142.90
Akazie	2015	697	80	Türblatt	Links	142.90
Akazie	2015	697	80	Türblatt	Rechts	142.90
Akazie	2015	747	80	Türblatt	Links	142.90
Akazie	2015	747	80	Türblatt	Rechts	142.90
Akazie	2015	797	80	Türblatt	Links	142.90
Akazie	2015	797	80	Türblatt	Rechts	142.90
Akazie	2015	847	80	Türblatt	Links	142.90
Akazie	2015	847	80	Türblatt	Rechts	142.90
Akazie	2015	897	80	Türblatt	Links	142.90
Akazie	2015	897	80	Türblatt	Rechts	142.90
Akazie	2015	947	80	Türblatt	Links	142.90
Akazie	2015	947	80	Türblatt	Rechts	142.90
Akazie	2015	647	100	Türblatt	Links	142.90
Akazie	2015	647	100	Türblatt	Rechts	142.90
Akazie	2015	697	100	Türblatt	Links	142.90
Akazie	2015	697	100	Türblatt	Rechts	142.90
Akazie	2015	747	100	Türblatt	Links	142.90
Akazie	2015	747	100	Türblatt	Rechts	142.90
Akazie	2015	797	100	Türblatt	Links	142.90
Akazie	2015	797	100	Türblatt	Rechts	142.90
Akazie	2015	847	100	Türblatt	Links	142.90
Akazie	2015	847	100	Türblatt	Rechts	142.90
Akazie	2015	897	100	Türblatt	Links	142.90
Akazie	2015	897	100	Türblatt	Rechts	142.90
Akazie	2015	947	100	Türblatt	Links	142.90
Akazie	2015	947	100	Türblatt	Rechts	142.90
Akazie	2015	647	120	Türblatt	Links	142.90
Akazie	2015	647	120	Türblatt	Rechts	142.90
Akazie	2015	697	120	Türblatt	Links	142.90
Akazie	2015	697	120	Türblatt	Rechts	142.90
Akazie	2015	747	120	Türblatt	Links	142.90
Akazie	2015	747	120	Türblatt	Rechts	142.90
Akazie	2015	797	120	Türblatt	Links	142.90
Akazie	2015	797	120	Türblatt	Rechts	142.90
Akazie	2015	847	120	Türblatt	Links	142.90
Akazie	2015	847	120	Türblatt	Rechts	142.90
Akazie	2015	897	120	Türblatt	Links	142.90
Akazie	2015	897	120	Türblatt	Rechts	142.90
Akazie	2015	947	120	Türblatt	Links	142.90
Akazie	2015	947	120	Türblatt	Rechts	142.90
Akazie	2015	647	140	Türblatt	Links	142.90
Akazie	2015	647	140	Türblatt	Rechts	142.90
Akazie	2015	697	140	Türblatt	Links	142.90
Akazie	2015	697	140	Türblatt	Rechts	142.90
Akazie	2015	747	140	Türblatt	Links	142.90
Akazie	2015	747	140	Türblatt	Rechts	142.90
Akazie	2015	797	140	Türblatt	Links	142.90

INNENTÜREN

FERTIGTÜREN FUTTER / ZARGEN

Decor	Länge mm	Breite mm	Stärke mm	Massangabe	Bandseite	CHF/St
Akazie	2015	797	140	Türblatt	Rechts	142.90
Akazie	2015	847	140	Türblatt	Links	142.90
Akazie	2015	847	140	Türblatt	Rechts	142.90
Akazie	2015	897	140	Türblatt	Links	142.90
Akazie	2015	897	140	Türblatt	Rechts	142.90
Akazie	2015	947	140	Türblatt	Links	142.90
Akazie	2015	947	140	Türblatt	Rechts	142.90
Akazie	2015	647	160	Türblatt	Links	142.90
Akazie	2015	647	160	Türblatt	Rechts	142.90
Akazie	2015	697	160	Türblatt	Links	142.90
Akazie	2015	697	160	Türblatt	Rechts	142.90
Akazie	2015	747	160	Türblatt	Links	142.90
Akazie	2015	747	160	Türblatt	Rechts	142.90
Akazie	2015	797	160	Türblatt	Links	142.90
Akazie	2015	797	160	Türblatt	Rechts	142.90
Akazie	2015	847	160	Türblatt	Links	142.90
Akazie	2015	847	160	Türblatt	Rechts	142.90
Akazie	2015	897	160	Türblatt	Links	142.90
Akazie	2015	897	160	Türblatt	Rechts	142.90
Akazie	2015	947	160	Türblatt	Links	142.90
Akazie	2015	947	160	Türblatt	Rechts	142.90
Akazie	2015	647	180	Türblatt	Links	163.80
Akazie	2015	647	180	Türblatt	Rechts	163.80
Akazie	2015	697	180	Türblatt	Links	163.80
Akazie	2015	697	180	Türblatt	Rechts	163.80
Akazie	2015	747	180	Türblatt	Links	163.80
Akazie	2015	747	180	Türblatt	Rechts	163.80
Akazie	2015	797	180	Türblatt	Links	163.80
Akazie	2015	797	180	Türblatt	Rechts	163.80
Akazie	2015	847	180	Türblatt	Links	163.80
Akazie	2015	847	180	Türblatt	Rechts	163.80
Akazie	2015	897	180	Türblatt	Links	163.80
Akazie	2015	897	180	Türblatt	Rechts	163.80
Akazie	2015	947	180	Türblatt	Links	163.80
Akazie	2015	947	180	Türblatt	Rechts	163.80
Akazie	2015	647	200	Türblatt	Links	163.80
Akazie	2015	647	200	Türblatt	Rechts	163.80
Akazie	2015	697	200	Türblatt	Links	163.80
Akazie	2015	697	200	Türblatt	Rechts	163.80
Akazie	2015	747	200	Türblatt	Links	163.80
Akazie	2015	747	200	Türblatt	Rechts	163.80
Akazie	2015	797	200	Türblatt	Links	163.80
Akazie	2015	797	200	Türblatt	Rechts	163.80
Akazie	2015	847	200	Türblatt	Links	163.80
Akazie	2015	847	200	Türblatt	Rechts	163.80
Akazie	2015	897	200	Türblatt	Links	163.80
Akazie	2015	897	200	Türblatt	Rechts	163.80
Akazie	2015	947	200	Türblatt	Links	163.80
Akazie	2015	947	200	Türblatt	Rechts	163.80

INNENTÜREN

FERTIGTÜREN FUTTER / ZARGEN

Grauhoff Futter smart2 CPL Fachwerk Eiche Natur

CPL-beschichtetes Türfutter mit smart2-Kante

CPL Fachwerk Eiche Natur für Türblatt-Falz 13 x 25.5 mm

Metall-Bandtasche V3690 "N" Gummidichtung hellbraun Standard-Schliessblech "N" neu-silber

Verstellbereich Wandstärke: -5/+15mm (80 mm: -0/+15 mm)

Bekleidungsbreite 60 mm



Kanten Bänder	smart ² 2 x Simons V3400/50 WF vernickelt	Drückerhöhe	1050 mm von OK fertig Boden			
Decor	Länge mm	Breite mm	Stärke mm	Massangabe	Bandseite	CHF/St
Fachwerk Eiche Natur	2015	647	80	Türblatt	Links	142.90
Fachwerk Eiche Natur	2015	647	80	Türblatt	Rechts	142.90
Fachwerk Eiche Natur	2015	697	80	Türblatt	Links	142.90
Fachwerk Eiche Natur	2015	697	80	Türblatt	Rechts	142.90
Fachwerk Eiche Natur	2015	747	80	Türblatt	Links	142.90
Fachwerk Eiche Natur	2015	747	80	Türblatt	Rechts	142.90
Fachwerk Eiche Natur	2015	797	80	Türblatt	Links	142.90
Fachwerk Eiche Natur	2015	797	80	Türblatt	Rechts	142.90
Fachwerk Eiche Natur	2015	847	80	Türblatt	Links	142.90
Fachwerk Eiche Natur	2015	847	80	Türblatt	Rechts	142.90
Fachwerk Eiche Natur	2015	897	80	Türblatt	Links	142.90
Fachwerk Eiche Natur	2015	897	80	Türblatt	Rechts	142.90
Fachwerk Eiche Natur	2015	947	80	Türblatt	Links	142.90
Fachwerk Eiche Natur	2015	947	80	Türblatt	Rechts	142.90
Fachwerk Eiche Natur	2015	647	100	Türblatt	Links	142.90
Fachwerk Eiche Natur	2015	647	100	Türblatt	Rechts	142.90
Fachwerk Eiche Natur	2015	697	100	Türblatt	Links	142.90
Fachwerk Eiche Natur	2015	697	100	Türblatt	Rechts	142.90
Fachwerk Eiche Natur	2015	747	100	Türblatt	Links	142.90
Fachwerk Eiche Natur	2015	747	100	Türblatt	Rechts	142.90
Fachwerk Eiche Natur	2015	797	100	Türblatt	Links	142.90
Fachwerk Eiche Natur	2015	797	100	Türblatt	Rechts	142.90
Fachwerk Eiche Natur	2015	847	100	Türblatt	Links	142.90
Fachwerk Eiche Natur	2015	847	100	Türblatt	Rechts	142.90
Fachwerk Eiche Natur	2015	897	100	Türblatt	Links	142.90
Fachwerk Eiche Natur	2015	897	100	Türblatt	Rechts	142.90
Fachwerk Eiche Natur	2015	947	100	Türblatt	Links	142.90
Fachwerk Eiche Natur	2015	947	100	Türblatt	Rechts	142.90
Fachwerk Eiche Natur	2015	647	120	Türblatt	Links	142.90
Fachwerk Eiche Natur	2015	647	120	Türblatt	Rechts	142.90
Fachwerk Eiche Natur	2015	697	120	Türblatt	Links	142.90
Fachwerk Eiche Natur	2015	697	120	Türblatt	Rechts	142.90
Fachwerk Eiche Natur	2015	747	120	Türblatt	Links	142.90
Fachwerk Eiche Natur	2015	747	120	Türblatt	Rechts	142.90
Fachwerk Eiche Natur	2015	797	120	Türblatt	Links	142.90
Fachwerk Eiche Natur	2015	797	120	Türblatt	Rechts	142.90
Fachwerk Eiche Natur	2015	847	120	Türblatt	Links	142.90
Fachwerk Eiche Natur	2015	847	120	Türblatt	Rechts	142.90
Fachwerk Eiche Natur	2015	897	120	Türblatt	Links	142.90
Fachwerk Eiche Natur	2015	897	120	Türblatt	Rechts	142.90
Fachwerk Eiche Natur	2015	947	120	Türblatt	Links	142.90
Fachwerk Eiche Natur	2015	947	120	Türblatt	Rechts	142.90
Fachwerk Eiche Natur	2015	647	140	Türblatt	Links	142.90
Fachwerk Eiche Natur	2015	647	140	Türblatt	Rechts	142.90
Fachwerk Eiche Natur	2015	697	140	Türblatt	Links	142.90
Fachwerk Eiche Natur	2015	697	140	Türblatt	Rechts	142.90
Fachwerk Eiche Natur	2015	747	140	Türblatt	Links	142.90
Fachwerk Eiche Natur	2015	747	140	Türblatt	Rechts	142.90

INNENTÜREN

FERTIGTÜREN FUTTER / ZARGEN

Decor	Länge mm	Breite mm	Stärke mm	Massangabe	Bandseite	CHF/St
Fachwerk Eiche Natur	2015	797	140	Türblatt	Links	142.90
Fachwerk Eiche Natur	2015	797	140	Türblatt	Rechts	142.90
Fachwerk Eiche Natur	2015	847	140	Türblatt	Links	142.90
Fachwerk Eiche Natur	2015	847	140	Türblatt	Rechts	142.90
Fachwerk Eiche Natur	2015	897	140	Türblatt	Links	142.90
Fachwerk Eiche Natur	2015	897	140	Türblatt	Rechts	142.90
Fachwerk Eiche Natur	2015	947	140	Türblatt	Links	142.90
Fachwerk Eiche Natur	2015	947	140	Türblatt	Rechts	142.90
Fachwerk Eiche Natur	2015	647	160	Türblatt	Links	142.90
Fachwerk Eiche Natur	2015	647	160	Türblatt	Rechts	142.90
Fachwerk Eiche Natur	2015	697	160	Türblatt	Links	142.90
Fachwerk Eiche Natur	2015	697	160	Türblatt	Rechts	142.90
Fachwerk Eiche Natur	2015	747	160	Türblatt	Links	142.90
Fachwerk Eiche Natur	2015	747	160	Türblatt	Rechts	142.90
Fachwerk Eiche Natur	2015	797	160	Türblatt	Links	142.90
Fachwerk Eiche Natur	2015	797	160	Türblatt	Rechts	142.90
Fachwerk Eiche Natur	2015	847	160	Türblatt	Links	142.90
Fachwerk Eiche Natur	2015	847	160	Türblatt	Rechts	142.90
Fachwerk Eiche Natur	2015	897	160	Türblatt	Links	142.90
Fachwerk Eiche Natur	2015	897	160	Türblatt	Rechts	142.90
Fachwerk Eiche Natur	2015	947	160	Türblatt	Links	142.90
Fachwerk Eiche Natur	2015	947	160	Türblatt	Rechts	142.90
Fachwerk Eiche Natur	2015	647	180	Türblatt	Links	163.80
Fachwerk Eiche Natur	2015	647	180	Türblatt	Rechts	163.80
Fachwerk Eiche Natur	2015	697	180	Türblatt	Links	163.80
Fachwerk Eiche Natur	2015	697	180	Türblatt	Rechts	163.80
Fachwerk Eiche Natur	2015	747	180	Türblatt	Links	163.80
Fachwerk Eiche Natur	2015	747	180	Türblatt	Rechts	163.80
Fachwerk Eiche Natur	2015	797	180	Türblatt	Links	163.80
Fachwerk Eiche Natur	2015	797	180	Türblatt	Rechts	163.80
Fachwerk Eiche Natur	2015	847	180	Türblatt	Links	163.80
Fachwerk Eiche Natur	2015	847	180	Türblatt	Rechts	163.80
Fachwerk Eiche Natur	2015	897	180	Türblatt	Links	163.80
Fachwerk Eiche Natur	2015	897	180	Türblatt	Rechts	163.80
Fachwerk Eiche Natur	2015	947	180	Türblatt	Links	163.80
Fachwerk Eiche Natur	2015	947	180	Türblatt	Rechts	163.80
Fachwerk Eiche Natur	2015	647	200	Türblatt	Links	163.80
Fachwerk Eiche Natur	2015	647	200	Türblatt	Rechts	163.80
Fachwerk Eiche Natur	2015	697	200	Türblatt	Links	163.80
Fachwerk Eiche Natur	2015	697	200	Türblatt	Rechts	163.80
Fachwerk Eiche Natur	2015	747	200	Türblatt	Links	163.80
Fachwerk Eiche Natur	2015	747	200	Türblatt	Rechts	163.80
Fachwerk Eiche Natur	2015	797	200	Türblatt	Links	163.80
Fachwerk Eiche Natur	2015	797	200	Türblatt	Rechts	163.80
Fachwerk Eiche Natur	2015	847	200	Türblatt	Links	163.80
Fachwerk Eiche Natur	2015	847	200	Türblatt	Rechts	163.80
Fachwerk Eiche Natur	2015	897	200	Türblatt	Links	163.80
Fachwerk Eiche Natur	2015	897	200	Türblatt	Rechts	163.80
Fachwerk Eiche Natur	2015	947	200	Türblatt	Links	163.80
Fachwerk Eiche Natur	2015	947	200	Türblatt	Rechts	163.80

INNENTÜREN

FERTIGTÜREN FUTTER / ZARGEN

Grauthoff Futter smart2 CPL Esche weiss deckend

CPL-beschichtetes Türfutter mit smart2-Kante

CPL Esche weiss deckend für Türblatt-Falz 13 × 25.5 mm

Metall-Bandtasche V3690 "N" Gummidichtung weiss Standard-Schliessblech "N" neusilber

Verstellbereich Wandstärke: -5/+15mm (80 mm: -0/+15 mm)

Bekleidungsbreite 60 mm



Kanten	smart ²			Drückerhöhe	1050 mm von OK fertig Boden	
Bänder	2 × Simons V3400/50 WF vernickelt					
Decor	Länge mm	Breite mm	Stärke mm	Massangabe	Bandseite	CHF/St
Esche weiss deckend	2015	647	80	Türblatt	Links	136.50
Esche weiss deckend	2015	647	80	Türblatt	Rechts	136.50
Esche weiss deckend	2015	697	80	Türblatt	Links	136.50
Esche weiss deckend	2015	697	80	Türblatt	Rechts	136.50
Esche weiss deckend	2015	747	80	Türblatt	Links	136.50
Esche weiss deckend	2015	747	80	Türblatt	Rechts	136.50
Esche weiss deckend	2015	797	80	Türblatt	Links	136.50
Esche weiss deckend	2015	797	80	Türblatt	Rechts	136.50
Esche weiss deckend	2015	847	80	Türblatt	Links	136.50
Esche weiss deckend	2015	847	80	Türblatt	Rechts	136.50
Esche weiss deckend	2015	897	80	Türblatt	Links	136.50
Esche weiss deckend	2015	897	80	Türblatt	Rechts	136.50
Esche weiss deckend	2015	947	80	Türblatt	Links	136.50
Esche weiss deckend	2015	947	80	Türblatt	Rechts	136.50
Esche weiss deckend	2015	647	100	Türblatt	Links	136.50
Esche weiss deckend	2015	647	100	Türblatt	Rechts	136.50
Esche weiss deckend	2015	697	100	Türblatt	Links	136.50
Esche weiss deckend	2015	697	100	Türblatt	Rechts	136.50
Esche weiss deckend	2015	747	100	Türblatt	Links	136.50
Esche weiss deckend	2015	747	100	Türblatt	Rechts	136.50
Esche weiss deckend	2015	797	100	Türblatt	Links	136.50
Esche weiss deckend	2015	797	100	Türblatt	Rechts	136.50
Esche weiss deckend	2015	847	100	Türblatt	Links	136.50
Esche weiss deckend	2015	847	100	Türblatt	Rechts	136.50
Esche weiss deckend	2015	897	100	Türblatt	Links	136.50
Esche weiss deckend	2015	897	100	Türblatt	Rechts	136.50
Esche weiss deckend	2015	947	100	Türblatt	Links	136.50
Esche weiss deckend	2015	947	100	Türblatt	Rechts	136.50
Esche weiss deckend	2015	647	120	Türblatt	Links	136.50
Esche weiss deckend	2015	647	120	Türblatt	Rechts	136.50
Esche weiss deckend	2015	697	120	Türblatt	Links	136.50
Esche weiss deckend	2015	697	120	Türblatt	Rechts	136.50
Esche weiss deckend	2015	747	120	Türblatt	Links	136.50
Esche weiss deckend	2015	747	120	Türblatt	Rechts	136.50
Esche weiss deckend	2015	797	120	Türblatt	Links	136.50
Esche weiss deckend	2015	797	120	Türblatt	Rechts	136.50
Esche weiss deckend	2015	847	120	Türblatt	Links	136.50
Esche weiss deckend	2015	847	120	Türblatt	Rechts	136.50
Esche weiss deckend	2015	897	120	Türblatt	Links	136.50
Esche weiss deckend	2015	897	120	Türblatt	Rechts	136.50
Esche weiss deckend	2015	947	120	Türblatt	Links	136.50
Esche weiss deckend	2015	947	120	Türblatt	Rechts	136.50
Esche weiss deckend	2015	647	140	Türblatt	Links	136.50
Esche weiss deckend	2015	647	140	Türblatt	Rechts	136.50
Esche weiss deckend	2015	697	140	Türblatt	Links	136.50
Esche weiss deckend	2015	697	140	Türblatt	Rechts	136.50
Esche weiss deckend	2015	747	140	Türblatt	Links	136.50
Esche weiss deckend	2015	747	140	Türblatt	Rechts	136.50
Esche weiss deckend	2015	797	140	Türblatt	Links	136.50

INNENTÜREN

FERTIGTÜREN FUTTER / ZARGEN

Decor	Länge mm	Breite mm	Stärke mm	Massangabe	Bandseite	CHF/St
Esche weiss deckend	2015	797	140	Türblatt	Rechts	136.50
Esche weiss deckend	2015	847	140	Türblatt	Links	136.50
Esche weiss deckend	2015	847	140	Türblatt	Rechts	136.50
Esche weiss deckend	2015	897	140	Türblatt	Links	136.50
Esche weiss deckend	2015	897	140	Türblatt	Rechts	136.50
Esche weiss deckend	2015	947	140	Türblatt	Links	136.50
Esche weiss deckend	2015	947	140	Türblatt	Rechts	136.50
Esche weiss deckend	2015	647	160	Türblatt	Links	136.50
Esche weiss deckend	2015	647	160	Türblatt	Rechts	136.50
Esche weiss deckend	2015	697	160	Türblatt	Links	136.50
Esche weiss deckend	2015	697	160	Türblatt	Rechts	136.50
Esche weiss deckend	2015	747	160	Türblatt	Links	136.50
Esche weiss deckend	2015	747	160	Türblatt	Rechts	136.50
Esche weiss deckend	2015	797	160	Türblatt	Links	136.50
Esche weiss deckend	2015	797	160	Türblatt	Rechts	136.50
Esche weiss deckend	2015	847	160	Türblatt	Links	136.50
Esche weiss deckend	2015	847	160	Türblatt	Rechts	136.50
Esche weiss deckend	2015	897	160	Türblatt	Links	136.50
Esche weiss deckend	2015	897	160	Türblatt	Rechts	136.50
Esche weiss deckend	2015	947	160	Türblatt	Links	136.50
Esche weiss deckend	2015	947	160	Türblatt	Rechts	136.50
Esche weiss deckend	2015	647	180	Türblatt	Links	156.50
Esche weiss deckend	2015	647	180	Türblatt	Rechts	156.50
Esche weiss deckend	2015	697	180	Türblatt	Links	156.50
Esche weiss deckend	2015	697	180	Türblatt	Rechts	156.50
Esche weiss deckend	2015	747	180	Türblatt	Links	156.50
Esche weiss deckend	2015	747	180	Türblatt	Rechts	156.50
Esche weiss deckend	2015	797	180	Türblatt	Links	156.50
Esche weiss deckend	2015	797	180	Türblatt	Rechts	156.50
Esche weiss deckend	2015	847	180	Türblatt	Links	156.50
Esche weiss deckend	2015	847	180	Türblatt	Rechts	156.50
Esche weiss deckend	2015	897	180	Türblatt	Links	156.50
Esche weiss deckend	2015	897	180	Türblatt	Rechts	156.50
Esche weiss deckend	2015	947	180	Türblatt	Links	156.50
Esche weiss deckend	2015	947	180	Türblatt	Rechts	156.50
Esche weiss deckend	2015	647	200	Türblatt	Links	156.50
Esche weiss deckend	2015	647	200	Türblatt	Rechts	156.50
Esche weiss deckend	2015	697	200	Türblatt	Links	156.50
Esche weiss deckend	2015	697	200	Türblatt	Rechts	156.50
Esche weiss deckend	2015	747	200	Türblatt	Links	156.50
Esche weiss deckend	2015	747	200	Türblatt	Rechts	156.50
Esche weiss deckend	2015	797	200	Türblatt	Links	156.50
Esche weiss deckend	2015	797	200	Türblatt	Rechts	156.50
Esche weiss deckend	2015	847	200	Türblatt	Links	156.50
Esche weiss deckend	2015	847	200	Türblatt	Rechts	156.50
Esche weiss deckend	2015	897	200	Türblatt	Links	156.50
Esche weiss deckend	2015	897	200	Türblatt	Rechts	156.50
Esche weiss deckend	2015	947	200	Türblatt	Links	156.50
Esche weiss deckend	2015	947	200	Türblatt	Rechts	156.50

INNENTÜREN

FERTIGTÜREN FUTTER / ZARGEN

Grauhoff Futter smart2 CPL Pinea Silver

CPL-beschichtetes Türfutter mit smart2-Kante

CPL Pinea Silver für Türblatt-Falz 13 × 25.5 mm

Metall-Bandtasche V3690 "N" Gummidichtung weiss Standard-Schliessblech "N" neusilber

Verstellbereich Wandstärke: -5/+15mm (80 mm: -0/+15 mm)

Bekleidungsbreite 60 mm



Kanten	smart ²		Drückerhöhe		1050 mm von OK fertig Boden	
Bänder	2 × Simons V3400/50 WF vernickelt					
Decor	Länge mm	Breite mm	Stärke mm	Massangabe	Bandseite	CHF/St
Pinea Silver	2015	647	80	Türblatt	Links	142.90
Pinea Silver	2015	647	80	Türblatt	Rechts	142.90
Pinea Silver	2015	697	80	Türblatt	Links	142.90
Pinea Silver	2015	697	80	Türblatt	Rechts	142.90
Pinea Silver	2015	747	80	Türblatt	Links	142.90
Pinea Silver	2015	747	80	Türblatt	Rechts	142.90
Pinea Silver	2015	797	80	Türblatt	Links	142.90
Pinea Silver	2015	797	80	Türblatt	Rechts	142.90
Pinea Silver	2015	847	80	Türblatt	Links	142.90
Pinea Silver	2015	847	80	Türblatt	Rechts	142.90
Pinea Silver	2015	897	80	Türblatt	Links	142.90
Pinea Silver	2015	897	80	Türblatt	Rechts	142.90
Pinea Silver	2015	947	80	Türblatt	Links	142.90
Pinea Silver	2015	947	80	Türblatt	Rechts	142.90
Pinea Silver	2015	647	100	Türblatt	Links	142.90
Pinea Silver	2015	647	100	Türblatt	Rechts	142.90
Pinea Silver	2015	697	100	Türblatt	Links	142.90
Pinea Silver	2015	697	100	Türblatt	Rechts	142.90
Pinea Silver	2015	747	100	Türblatt	Links	142.90
Pinea Silver	2015	747	100	Türblatt	Rechts	142.90
Pinea Silver	2015	797	100	Türblatt	Links	142.90
Pinea Silver	2015	797	100	Türblatt	Rechts	142.90
Pinea Silver	2015	847	100	Türblatt	Links	142.90
Pinea Silver	2015	847	100	Türblatt	Rechts	142.90
Pinea Silver	2015	897	100	Türblatt	Links	142.90
Pinea Silver	2015	897	100	Türblatt	Rechts	142.90
Pinea Silver	2015	947	100	Türblatt	Links	142.90
Pinea Silver	2015	947	100	Türblatt	Rechts	142.90
Pinea Silver	2015	647	120	Türblatt	Links	142.90
Pinea Silver	2015	647	120	Türblatt	Rechts	142.90
Pinea Silver	2015	697	120	Türblatt	Links	142.90
Pinea Silver	2015	697	120	Türblatt	Rechts	142.90
Pinea Silver	2015	747	120	Türblatt	Links	142.90
Pinea Silver	2015	747	120	Türblatt	Rechts	142.90
Pinea Silver	2015	797	120	Türblatt	Links	142.90
Pinea Silver	2015	797	120	Türblatt	Rechts	142.90
Pinea Silver	2015	847	120	Türblatt	Links	142.90
Pinea Silver	2015	847	120	Türblatt	Rechts	142.90
Pinea Silver	2015	897	120	Türblatt	Links	142.90
Pinea Silver	2015	897	120	Türblatt	Rechts	142.90
Pinea Silver	2015	947	120	Türblatt	Links	142.90
Pinea Silver	2015	947	120	Türblatt	Rechts	142.90
Pinea Silver	2015	647	140	Türblatt	Links	142.90
Pinea Silver	2015	647	140	Türblatt	Rechts	142.90
Pinea Silver	2015	697	140	Türblatt	Links	142.90
Pinea Silver	2015	697	140	Türblatt	Rechts	142.90
Pinea Silver	2015	747	140	Türblatt	Links	142.90
Pinea Silver	2015	747	140	Türblatt	Rechts	142.90
Pinea Silver	2015	797	140	Türblatt	Links	142.90

INNENTÜREN

FERTIGTÜREN FUTTER / ZARGEN

Decor	Länge mm	Breite mm	Stärke mm	Massangabe	Bandseite	CHF/St
Pinea Silver	2015	797	140	Türblatt	Rechts	142.90
Pinea Silver	2015	847	140	Türblatt	Links	142.90
Pinea Silver	2015	847	140	Türblatt	Rechts	142.90
Pinea Silver	2015	897	140	Türblatt	Links	142.90
Pinea Silver	2015	897	140	Türblatt	Rechts	142.90
Pinea Silver	2015	947	140	Türblatt	Links	142.90
Pinea Silver	2015	947	140	Türblatt	Rechts	142.90
Pinea Silver	2015	647	160	Türblatt	Links	142.90
Pinea Silver	2015	647	160	Türblatt	Rechts	142.90
Pinea Silver	2015	697	160	Türblatt	Links	142.90
Pinea Silver	2015	697	160	Türblatt	Rechts	142.90
Pinea Silver	2015	747	160	Türblatt	Links	142.90
Pinea Silver	2015	747	160	Türblatt	Rechts	142.90
Pinea Silver	2015	797	160	Türblatt	Links	142.90
Pinea Silver	2015	797	160	Türblatt	Rechts	142.90
Pinea Silver	2015	847	160	Türblatt	Links	142.90
Pinea Silver	2015	847	160	Türblatt	Rechts	142.90
Pinea Silver	2015	897	160	Türblatt	Links	142.90
Pinea Silver	2015	897	160	Türblatt	Rechts	142.90
Pinea Silver	2015	947	160	Türblatt	Links	142.90
Pinea Silver	2015	947	160	Türblatt	Rechts	142.90
Pinea Silver	2015	647	180	Türblatt	Links	163.80
Pinea Silver	2015	647	180	Türblatt	Rechts	163.80
Pinea Silver	2015	697	180	Türblatt	Links	163.80
Pinea Silver	2015	697	180	Türblatt	Rechts	163.80
Pinea Silver	2015	747	180	Türblatt	Links	163.80
Pinea Silver	2015	747	180	Türblatt	Rechts	163.80
Pinea Silver	2015	797	180	Türblatt	Links	163.80
Pinea Silver	2015	797	180	Türblatt	Rechts	163.80
Pinea Silver	2015	847	180	Türblatt	Links	163.80
Pinea Silver	2015	847	180	Türblatt	Rechts	163.80
Pinea Silver	2015	897	180	Türblatt	Links	163.80
Pinea Silver	2015	897	180	Türblatt	Rechts	163.80
Pinea Silver	2015	947	180	Türblatt	Links	163.80
Pinea Silver	2015	947	180	Türblatt	Rechts	163.80
Pinea Silver	2015	647	200	Türblatt	Links	163.80
Pinea Silver	2015	647	200	Türblatt	Rechts	163.80
Pinea Silver	2015	697	200	Türblatt	Links	163.80
Pinea Silver	2015	697	200	Türblatt	Rechts	163.80
Pinea Silver	2015	747	200	Türblatt	Links	163.80
Pinea Silver	2015	747	200	Türblatt	Rechts	163.80
Pinea Silver	2015	797	200	Türblatt	Links	163.80
Pinea Silver	2015	797	200	Türblatt	Rechts	163.80
Pinea Silver	2015	847	200	Türblatt	Links	163.80
Pinea Silver	2015	847	200	Türblatt	Rechts	163.80
Pinea Silver	2015	897	200	Türblatt	Links	163.80
Pinea Silver	2015	897	200	Türblatt	Rechts	163.80
Pinea Silver	2015	947	200	Türblatt	Links	163.80
Pinea Silver	2015	947	200	Türblatt	Rechts	163.80

INNENTÜREN

FERTIGTÜREN FUTTER / ZARGEN

Grauhoff Futter stumpf CPL ähnlich RAL 9016

CPL-beschichtetes Türfutter mit smart2-Kante

CPL Weisslack ähnlich wie RAL 9016 für Türblatt 40 mm

2 × Band ähnlich Tectus TE340 Gummidichtung weiss Standard-Schliessblech "N" neusilber

Verstellbereich Wandstärke: -5/+15mm (80 mm: -0/+15 mm)

Bekleidungsbreite 60 mm



Kanten	smart ²	Drückerhöhe		1050 mm von OK fertig Boden		
Bänder	2 × verdeckte Bänder					
Decor	Länge mm	Breite mm	Stärke mm	Massangabe	Bandseite	CHF/St
Weisslack ähnlich RAL 9016	2002	621	100	Türblatt	Links	451.10
Weisslack ähnlich RAL 9016	2002	621	100	Türblatt	Rechts	451.10
Weisslack ähnlich RAL 9016	2002	671	100	Türblatt	Links	451.10
Weisslack ähnlich RAL 9016	2002	671	100	Türblatt	Rechts	451.10
Weisslack ähnlich RAL 9016	2002	721	100	Türblatt	Links	451.10
Weisslack ähnlich RAL 9016	2002	721	100	Türblatt	Rechts	451.10
Weisslack ähnlich RAL 9016	2002	771	100	Türblatt	Links	451.10
Weisslack ähnlich RAL 9016	2002	771	100	Türblatt	Rechts	451.10
Weisslack ähnlich RAL 9016	2002	821	100	Türblatt	Links	451.10
Weisslack ähnlich RAL 9016	2002	821	100	Türblatt	Rechts	451.10
Weisslack ähnlich RAL 9016	2002	871	100	Türblatt	Links	451.10
Weisslack ähnlich RAL 9016	2002	871	100	Türblatt	Rechts	451.10
Weisslack ähnlich RAL 9016	2002	921	100	Türblatt	Links	451.10
Weisslack ähnlich RAL 9016	2002	921	100	Türblatt	Rechts	451.10
Weisslack ähnlich RAL 9016	2002	621	120	Türblatt	Links	451.10
Weisslack ähnlich RAL 9016	2002	621	120	Türblatt	Rechts	451.10
Weisslack ähnlich RAL 9016	2002	671	120	Türblatt	Links	451.10
Weisslack ähnlich RAL 9016	2002	671	120	Türblatt	Rechts	451.10
Weisslack ähnlich RAL 9016	2002	721	120	Türblatt	Links	451.10
Weisslack ähnlich RAL 9016	2002	721	120	Türblatt	Rechts	451.10
Weisslack ähnlich RAL 9016	2002	771	120	Türblatt	Links	451.10
Weisslack ähnlich RAL 9016	2002	771	120	Türblatt	Rechts	451.10
Weisslack ähnlich RAL 9016	2002	821	120	Türblatt	Links	451.10
Weisslack ähnlich RAL 9016	2002	821	120	Türblatt	Rechts	451.10
Weisslack ähnlich RAL 9016	2002	871	120	Türblatt	Links	451.10
Weisslack ähnlich RAL 9016	2002	871	120	Türblatt	Rechts	451.10
Weisslack ähnlich RAL 9016	2002	921	120	Türblatt	Links	451.10
Weisslack ähnlich RAL 9016	2002	921	120	Türblatt	Rechts	451.10
Weisslack ähnlich RAL 9016	2002	621	140	Türblatt	Links	451.10
Weisslack ähnlich RAL 9016	2002	621	140	Türblatt	Rechts	451.10
Weisslack ähnlich RAL 9016	2002	671	140	Türblatt	Links	451.10
Weisslack ähnlich RAL 9016	2002	671	140	Türblatt	Rechts	451.10
Weisslack ähnlich RAL 9016	2002	721	140	Türblatt	Links	451.10
Weisslack ähnlich RAL 9016	2002	721	140	Türblatt	Rechts	451.10
Weisslack ähnlich RAL 9016	2002	771	140	Türblatt	Links	451.10
Weisslack ähnlich RAL 9016	2002	771	140	Türblatt	Rechts	451.10
Weisslack ähnlich RAL 9016	2002	821	140	Türblatt	Links	451.10
Weisslack ähnlich RAL 9016	2002	821	140	Türblatt	Rechts	451.10
Weisslack ähnlich RAL 9016	2002	871	140	Türblatt	Links	451.10
Weisslack ähnlich RAL 9016	2002	871	140	Türblatt	Rechts	451.10
Weisslack ähnlich RAL 9016	2002	921	140	Türblatt	Links	451.10
Weisslack ähnlich RAL 9016	2002	921	140	Türblatt	Rechts	451.10
Weisslack ähnlich RAL 9016	2002	621	160	Türblatt	Links	451.10
Weisslack ähnlich RAL 9016	2002	621	160	Türblatt	Rechts	451.10
Weisslack ähnlich RAL 9016	2002	671	160	Türblatt	Links	451.10
Weisslack ähnlich RAL 9016	2002	671	160	Türblatt	Rechts	451.10
Weisslack ähnlich RAL 9016	2002	721	160	Türblatt	Links	451.10
Weisslack ähnlich RAL 9016	2002	721	160	Türblatt	Rechts	451.10
Weisslack ähnlich RAL 9016	2002	771	160	Türblatt	Links	451.10


INNENTÜREN

FERTIGTÜREN FUTTER / ZARGEN

Decor	Länge mm	Breite mm	Stärke mm	Massangabe	Bandseite	CHF/St
Weisslack ähnlich RAL 9016	2002	771	160	Türblatt	Rechts	451.10
Weisslack ähnlich RAL 9016	2002	821	160	Türblatt	Links	451.10
Weisslack ähnlich RAL 9016	2002	821	160	Türblatt	Rechts	451.10
Weisslack ähnlich RAL 9016	2002	871	160	Türblatt	Links	451.10
Weisslack ähnlich RAL 9016	2002	871	160	Türblatt	Rechts	451.10
Weisslack ähnlich RAL 9016	2002	921	160	Türblatt	Links	451.10
Weisslack ähnlich RAL 9016	2002	921	160	Türblatt	Rechts	451.10
Weisslack ähnlich RAL 9016	2002	621	180	Türblatt	Links	466.90
Weisslack ähnlich RAL 9016	2002	621	180	Türblatt	Rechts	466.90
Weisslack ähnlich RAL 9016	2002	671	180	Türblatt	Links	466.90
Weisslack ähnlich RAL 9016	2002	671	180	Türblatt	Rechts	466.90
Weisslack ähnlich RAL 9016	2002	721	180	Türblatt	Links	466.90
Weisslack ähnlich RAL 9016	2002	721	180	Türblatt	Rechts	466.90
Weisslack ähnlich RAL 9016	2002	771	180	Türblatt	Links	466.90
Weisslack ähnlich RAL 9016	2002	771	180	Türblatt	Rechts	466.90
Weisslack ähnlich RAL 9016	2002	821	180	Türblatt	Links	466.90
Weisslack ähnlich RAL 9016	2002	821	180	Türblatt	Rechts	466.90
Weisslack ähnlich RAL 9016	2002	871	180	Türblatt	Links	466.90
Weisslack ähnlich RAL 9016	2002	871	180	Türblatt	Rechts	466.90
Weisslack ähnlich RAL 9016	2002	921	180	Türblatt	Links	466.90
Weisslack ähnlich RAL 9016	2002	921	180	Türblatt	Rechts	466.90
Weisslack ähnlich RAL 9016	2002	621	200	Türblatt	Links	466.90
Weisslack ähnlich RAL 9016	2002	621	200	Türblatt	Rechts	466.90
Weisslack ähnlich RAL 9016	2002	671	200	Türblatt	Links	466.90
Weisslack ähnlich RAL 9016	2002	671	200	Türblatt	Rechts	466.90
Weisslack ähnlich RAL 9016	2002	721	200	Türblatt	Links	466.90
Weisslack ähnlich RAL 9016	2002	721	200	Türblatt	Rechts	466.90
Weisslack ähnlich RAL 9016	2002	771	200	Türblatt	Links	466.90
Weisslack ähnlich RAL 9016	2002	771	200	Türblatt	Rechts	466.90
Weisslack ähnlich RAL 9016	2002	821	200	Türblatt	Links	466.90
Weisslack ähnlich RAL 9016	2002	821	200	Türblatt	Rechts	466.90
Weisslack ähnlich RAL 9016	2002	871	200	Türblatt	Links	466.90
Weisslack ähnlich RAL 9016	2002	871	200	Türblatt	Rechts	466.90
Weisslack ähnlich RAL 9016	2002	921	200	Türblatt	Links	466.90
Weisslack ähnlich RAL 9016	2002	921	200	Türblatt	Rechts	466.90

Jeld-Wen Futter / Zargen VZ-6 DuriTop Samtesche weiss

Futter beschichtet mit Samtesche Weiss Decor VZ-6 mit fest verleimter Falzverkleidung. Zierverkleidung lose mit Wandstärkenausgleich (-7/+15 mm) Schliessblech nickel-silber und Bandtaschen für V 3400 WF vernickelt, Dichtungsprofil eingezogen, Bodenluft 7 mm, Bekleidungsbreite 60 mm



Bänder	2 × verstellbare Bandunterteile V3400 WF			Futterbrett Zierverkleidung	Radius 6 mm	Radius 3 mm		
Decor	Länge mm	Breite mm	Stärke mm	Oberfläche	Massangabe	Bandseite	Kanten	CHF/St
Samtesche weiss	2015	650	80	DuriTop	Türblatt	Links	Rund	164.50
Samtesche weiss	2015	650	80	DuriTop	Türblatt	Rechts	Rund	164.50
Samtesche weiss	2015	700	80	DuriTop	Türblatt	Links	Rund	164.50
Samtesche weiss	2015	700	80	DuriTop	Türblatt	Rechts	Rund	164.50
Samtesche weiss	2015	750	80	DuriTop	Türblatt	Links	Rund	164.50
Samtesche weiss	2015	750	80	DuriTop	Türblatt	Rechts	Rund	164.50
Samtesche weiss	2015	800	80	DuriTop	Türblatt	Links	Rund	164.50
Samtesche weiss	2015	800	80	DuriTop	Türblatt	Rechts	Rund	164.50
Samtesche weiss	2015	850	80	DuriTop	Türblatt	Links	Rund	164.50
Samtesche weiss	2015	850	80	DuriTop	Türblatt	Rechts	Rund	164.50

INNENTÜREN

FERTIGTÜREN FUTTER / ZARGEN

Decor	Länge mm	Breite mm	Stärke mm	Oberfläche	Massangabe	Bandseite	Kanten	CHF/St
Samtesche weiss	2015	900	80	DuriTop	Türblatt	Links	Rund	164.50
Samtesche weiss	2015	900	80	DuriTop	Türblatt	Rechts	Rund	164.50
Samtesche weiss	2015	950	80	DuriTop	Türblatt	Links	Rund	164.50
Samtesche weiss	2015	950	80	DuriTop	Türblatt	Rechts	Rund	164.50
Samtesche weiss	2015	650	100	DuriTop	Türblatt	Links	Rund	164.50
Samtesche weiss	2015	650	100	DuriTop	Türblatt	Rechts	Rund	164.50
Samtesche weiss	2015	700	100	DuriTop	Türblatt	Links	Rund	164.50
Samtesche weiss	2015	700	100	DuriTop	Türblatt	Rechts	Rund	164.50
Samtesche weiss	2015	750	100	DuriTop	Türblatt	Links	Rund	164.50
Samtesche weiss	2015	750	100	DuriTop	Türblatt	Rechts	Rund	164.50
Samtesche weiss	2015	800	100	DuriTop	Türblatt	Links	Rund	164.50
Samtesche weiss	2015	800	100	DuriTop	Türblatt	Rechts	Rund	164.50
Samtesche weiss	2015	850	100	DuriTop	Türblatt	Links	Rund	164.50
Samtesche weiss	2015	850	100	DuriTop	Türblatt	Rechts	Rund	164.50
Samtesche weiss	2015	900	100	DuriTop	Türblatt	Links	Rund	164.50
Samtesche weiss	2015	900	100	DuriTop	Türblatt	Rechts	Rund	164.50
Samtesche weiss	2015	950	100	DuriTop	Türblatt	Links	Rund	164.50
Samtesche weiss	2015	950	100	DuriTop	Türblatt	Rechts	Rund	164.50
Samtesche weiss	2015	650	125	DuriTop	Türblatt	Links	Rund	170.30
Samtesche weiss	2015	650	125	DuriTop	Türblatt	Rechts	Rund	170.30
Samtesche weiss	2015	700	125	DuriTop	Türblatt	Links	Rund	170.30
Samtesche weiss	2015	700	125	DuriTop	Türblatt	Rechts	Rund	170.30
Samtesche weiss	2015	750	125	DuriTop	Türblatt	Links	Rund	170.30
Samtesche weiss	2015	750	125	DuriTop	Türblatt	Rechts	Rund	170.30
Samtesche weiss	2015	800	125	DuriTop	Türblatt	Links	Rund	170.30
Samtesche weiss	2015	800	125	DuriTop	Türblatt	Rechts	Rund	170.30
Samtesche weiss	2015	850	125	DuriTop	Türblatt	Links	Rund	170.30
Samtesche weiss	2015	850	125	DuriTop	Türblatt	Rechts	Rund	170.30
Samtesche weiss	2015	900	125	DuriTop	Türblatt	Links	Rund	170.30
Samtesche weiss	2015	900	125	DuriTop	Türblatt	Rechts	Rund	170.30
Samtesche weiss	2015	950	125	DuriTop	Türblatt	Links	Rund	170.30
Samtesche weiss	2015	950	125	DuriTop	Türblatt	Rechts	Rund	170.30
Samtesche weiss	2015	650	145	DuriTop	Türblatt	Links	Rund	170.30
Samtesche weiss	2015	650	145	DuriTop	Türblatt	Rechts	Rund	170.30
Samtesche weiss	2015	700	145	DuriTop	Türblatt	Links	Rund	170.30
Samtesche weiss	2015	700	145	DuriTop	Türblatt	Rechts	Rund	170.30
Samtesche weiss	2015	750	145	DuriTop	Türblatt	Links	Rund	170.30
Samtesche weiss	2015	750	145	DuriTop	Türblatt	Rechts	Rund	170.30
Samtesche weiss	2015	800	145	DuriTop	Türblatt	Links	Rund	170.30
Samtesche weiss	2015	800	145	DuriTop	Türblatt	Rechts	Rund	170.30
Samtesche weiss	2015	850	145	DuriTop	Türblatt	Links	Rund	170.30
Samtesche weiss	2015	850	145	DuriTop	Türblatt	Rechts	Rund	170.30
Samtesche weiss	2015	900	145	DuriTop	Türblatt	Links	Rund	170.30
Samtesche weiss	2015	900	145	DuriTop	Türblatt	Rechts	Rund	170.30
Samtesche weiss	2015	950	145	DuriTop	Türblatt	Links	Rund	170.30
Samtesche weiss	2015	950	145	DuriTop	Türblatt	Rechts	Rund	170.30
Samtesche weiss	2015	650	165	DuriTop	Türblatt	Links	Rund	183.30
Samtesche weiss	2015	650	165	DuriTop	Türblatt	Rechts	Rund	183.30
Samtesche weiss	2015	700	165	DuriTop	Türblatt	Links	Rund	183.30
Samtesche weiss	2015	700	165	DuriTop	Türblatt	Rechts	Rund	183.30
Samtesche weiss	2015	750	165	DuriTop	Türblatt	Links	Rund	183.30
Samtesche weiss	2015	750	165	DuriTop	Türblatt	Rechts	Rund	183.30
Samtesche weiss	2015	800	165	DuriTop	Türblatt	Links	Rund	183.30
Samtesche weiss	2015	800	165	DuriTop	Türblatt	Rechts	Rund	183.30
Samtesche weiss	2015	850	165	DuriTop	Türblatt	Links	Rund	183.30
Samtesche weiss	2015	850	165	DuriTop	Türblatt	Rechts	Rund	183.30
Samtesche weiss	2015	900	165	DuriTop	Türblatt	Links	Rund	183.30
Samtesche weiss	2015	900	165	DuriTop	Türblatt	Rechts	Rund	183.30
Samtesche weiss	2015	950	165	DuriTop	Türblatt	Links	Rund	183.30
Samtesche weiss	2015	950	165	DuriTop	Türblatt	Rechts	Rund	183.30

INNENTÜREN

FERTIGTÜREN FUTTER / ZARGEN

Decor	Länge mm	Breite mm	Stärke mm	Oberfläche	Massangabe	Bandseite	Kanten	CHF/St
Samtesche weiss	2015	650	185	DuriTop	Türblatt	Links	Rund	190.60
Samtesche weiss	2015	650	185	DuriTop	Türblatt	Rechts	Rund	190.60
Samtesche weiss	2015	700	185	DuriTop	Türblatt	Links	Rund	190.60
Samtesche weiss	2015	700	185	DuriTop	Türblatt	Rechts	Rund	190.60
Samtesche weiss	2015	750	185	DuriTop	Türblatt	Links	Rund	190.60
Samtesche weiss	2015	750	185	DuriTop	Türblatt	Rechts	Rund	190.60
Samtesche weiss	2015	800	185	DuriTop	Türblatt	Links	Rund	190.60
Samtesche weiss	2015	800	185	DuriTop	Türblatt	Rechts	Rund	190.60
Samtesche weiss	2015	850	185	DuriTop	Türblatt	Links	Rund	190.60
Samtesche weiss	2015	850	185	DuriTop	Türblatt	Rechts	Rund	190.60
Samtesche weiss	2015	900	185	DuriTop	Türblatt	Links	Rund	190.60
Samtesche weiss	2015	900	185	DuriTop	Türblatt	Rechts	Rund	190.60
Samtesche weiss	2015	950	185	DuriTop	Türblatt	Links	Rund	190.60
Samtesche weiss	2015	950	185	DuriTop	Türblatt	Rechts	Rund	190.60
Samtesche weiss	2015	850	205	DuriTop	Türblatt	Links	Rund	190.60
Samtesche weiss	2015	850	205	DuriTop	Türblatt	Rechts	Rund	190.60

Jeld-Wen Futter / Zargen VZ-6 Grundierfolie

Futter mit Grundierfolie VZ-6 mit fest verleimter Falzverkleidung. Zierverkleidung lose mit Wandstärkenausgleich (-7/+15 mm) Schliessblech nickel-silber und Bandtaschen für V 3400 WF vernickelt, Dichtungsprofil eingezogen, Bodenluft 7 mm, Bekleidungsbreite 60 mm



Bänder	2 × verstellbare Bandunterteile V3400 WF	Futterbrett Zierbekleidung	Radius 6 mm Radius 3 mm
---------------	--	-----------------------------------	----------------------------

Decor	Länge mm	Breite mm	Stärke mm	Massangabe	Bandseite	Kanten	CHF/St
Grundierfolie	2015	650	80	Türblatt	Links	Rund	145.30
Grundierfolie	2015	650	80	Türblatt	Rechts	Rund	145.30
Grundierfolie	2015	700	80	Türblatt	Links	Rund	145.30
Grundierfolie	2015	700	80	Türblatt	Rechts	Rund	145.30
Grundierfolie	2015	750	80	Türblatt	Links	Rund	145.30
Grundierfolie	2015	750	80	Türblatt	Rechts	Rund	145.30
Grundierfolie	2015	800	80	Türblatt	Links	Rund	145.30
Grundierfolie	2015	800	80	Türblatt	Rechts	Rund	145.30
Grundierfolie	2015	850	80	Türblatt	Links	Rund	145.30
Grundierfolie	2015	850	80	Türblatt	Rechts	Rund	145.30
Grundierfolie	2015	900	80	Türblatt	Links	Rund	145.30
Grundierfolie	2015	900	80	Türblatt	Rechts	Rund	145.30
Grundierfolie	2015	950	80	Türblatt	Links	Rund	145.30
Grundierfolie	2015	950	80	Türblatt	Rechts	Rund	145.30
Grundierfolie	2015	1000	80	Türblatt	Links	Rund	145.30
Grundierfolie	2015	1000	80	Türblatt	Rechts	Rund	145.30
Grundierfolie	2015	1050	80	Türblatt	Links	Rund	145.30
Grundierfolie	2015	1050	80	Türblatt	Rechts	Rund	145.30
Grundierfolie	2015	650	100	Türblatt	Links	Rund	145.30
Grundierfolie	2015	650	100	Türblatt	Rechts	Rund	145.30
Grundierfolie	2015	700	100	Türblatt	Links	Rund	145.30
Grundierfolie	2015	700	100	Türblatt	Rechts	Rund	145.30
Grundierfolie	2015	750	100	Türblatt	Links	Rund	145.30
Grundierfolie	2015	750	100	Türblatt	Rechts	Rund	145.30
Grundierfolie	2015	800	100	Türblatt	Links	Rund	145.30
Grundierfolie	2015	800	100	Türblatt	Rechts	Rund	145.30
Grundierfolie	2015	850	100	Türblatt	Links	Rund	145.30
Grundierfolie	2015	850	100	Türblatt	Rechts	Rund	145.30
Grundierfolie	2015	900	100	Türblatt	Links	Rund	145.30

INNENTÜREN

FERTIGTÜREN FUTTER / ZARGEN

Decor	Länge mm	Breite mm	Stärke mm	Massangabe	Bandseite	Kanten	CHF/St
Grundierfolie	2015	900	100	Türblatt	Rechts	Rund	145.30
Grundierfolie	2015	950	100	Türblatt	Links	Rund	145.30
Grundierfolie	2015	950	100	Türblatt	Rechts	Rund	145.30
Grundierfolie	2015	1000	100	Türblatt	Links	Rund	145.30
Grundierfolie	2015	1000	100	Türblatt	Rechts	Rund	145.30
Grundierfolie	2015	1050	100	Türblatt	Links	Rund	145.30
Grundierfolie	2015	1050	100	Türblatt	Rechts	Rund	145.30
Grundierfolie	2015	650	125	Türblatt	Links	Rund	150.30
Grundierfolie	2015	650	125	Türblatt	Rechts	Rund	150.30
Grundierfolie	2015	700	125	Türblatt	Links	Rund	150.30
Grundierfolie	2015	700	125	Türblatt	Rechts	Rund	150.30
Grundierfolie	2015	750	125	Türblatt	Links	Rund	150.30
Grundierfolie	2015	750	125	Türblatt	Rechts	Rund	150.30
Grundierfolie	2015	800	125	Türblatt	Links	Rund	150.30
Grundierfolie	2015	800	125	Türblatt	Rechts	Rund	150.30
Grundierfolie	2015	850	125	Türblatt	Links	Rund	150.30
Grundierfolie	2015	850	125	Türblatt	Rechts	Rund	150.30
Grundierfolie	2015	900	125	Türblatt	Links	Rund	150.30
Grundierfolie	2015	900	125	Türblatt	Rechts	Rund	150.30
Grundierfolie	2015	950	125	Türblatt	Links	Rund	150.30
Grundierfolie	2015	950	125	Türblatt	Rechts	Rund	150.30
Grundierfolie	2015	1000	125	Türblatt	Links	Rund	150.30
Grundierfolie	2015	1000	125	Türblatt	Rechts	Rund	150.30
Grundierfolie	2015	1050	125	Türblatt	Links	Rund	150.30
Grundierfolie	2015	1050	125	Türblatt	Rechts	Rund	150.30
Grundierfolie	2015	650	145	Türblatt	Links	Rund	150.30
Grundierfolie	2015	650	145	Türblatt	Rechts	Rund	150.30
Grundierfolie	2015	700	145	Türblatt	Links	Rund	150.30
Grundierfolie	2015	700	145	Türblatt	Rechts	Rund	150.30
Grundierfolie	2015	750	145	Türblatt	Links	Rund	150.30
Grundierfolie	2015	750	145	Türblatt	Rechts	Rund	150.30
Grundierfolie	2015	800	145	Türblatt	Links	Rund	150.30
Grundierfolie	2015	800	145	Türblatt	Rechts	Rund	150.30
Grundierfolie	2015	850	145	Türblatt	Links	Rund	150.30
Grundierfolie	2015	850	145	Türblatt	Rechts	Rund	150.30
Grundierfolie	2015	900	145	Türblatt	Links	Rund	150.30
Grundierfolie	2015	900	145	Türblatt	Rechts	Rund	150.30
Grundierfolie	2015	950	145	Türblatt	Links	Rund	150.30
Grundierfolie	2015	950	145	Türblatt	Rechts	Rund	150.30
Grundierfolie	2015	1000	145	Türblatt	Links	Rund	150.30
Grundierfolie	2015	1000	145	Türblatt	Rechts	Rund	150.30
Grundierfolie	2015	1050	145	Türblatt	Links	Rund	150.30
Grundierfolie	2015	1050	145	Türblatt	Rechts	Rund	150.30
Grundierfolie	2015	650	165	Türblatt	Links	Rund	161.50
Grundierfolie	2015	650	165	Türblatt	Rechts	Rund	161.50
Grundierfolie	2015	700	165	Türblatt	Links	Rund	161.50
Grundierfolie	2015	700	165	Türblatt	Rechts	Rund	161.50
Grundierfolie	2015	750	165	Türblatt	Links	Rund	161.50
Grundierfolie	2015	750	165	Türblatt	Rechts	Rund	161.50
Grundierfolie	2015	800	165	Türblatt	Links	Rund	161.50
Grundierfolie	2015	800	165	Türblatt	Rechts	Rund	161.50
Grundierfolie	2015	850	165	Türblatt	Links	Rund	161.50
Grundierfolie	2015	850	165	Türblatt	Rechts	Rund	161.50
Grundierfolie	2015	900	165	Türblatt	Links	Rund	161.50
Grundierfolie	2015	900	165	Türblatt	Rechts	Rund	161.50
Grundierfolie	2015	950	165	Türblatt	Links	Rund	161.50
Grundierfolie	2015	950	165	Türblatt	Rechts	Rund	161.50
Grundierfolie	2015	1000	165	Türblatt	Links	Rund	161.50
Grundierfolie	2015	1000	165	Türblatt	Rechts	Rund	161.50
Grundierfolie	2015	1050	165	Türblatt	Links	Rund	161.50

INNENTÜREN

FERTIGTÜREN FUTTER / ZARGEN

Decor	Länge mm	Breite mm	Stärke mm	Massangabe	Bandseite	Kanten	CHF/St
Grundierfolie	2015	1050	165	Türblatt	Rechts	Rund	161.50
Grundierfolie	2015	650	185	Türblatt	Links	Rund	167.80
Grundierfolie	2015	650	185	Türblatt	Rechts	Rund	167.80
Grundierfolie	2015	700	185	Türblatt	Links	Rund	167.80
Grundierfolie	2015	700	185	Türblatt	Rechts	Rund	167.80
Grundierfolie	2015	750	185	Türblatt	Links	Rund	167.80
Grundierfolie	2015	750	185	Türblatt	Rechts	Rund	167.80
Grundierfolie	2015	800	185	Türblatt	Links	Rund	167.80
Grundierfolie	2015	800	185	Türblatt	Rechts	Rund	167.80
Grundierfolie	2015	850	185	Türblatt	Links	Rund	167.80
Grundierfolie	2015	850	185	Türblatt	Rechts	Rund	167.80
Grundierfolie	2015	900	185	Türblatt	Links	Rund	167.80
Grundierfolie	2015	900	185	Türblatt	Rechts	Rund	167.80
Grundierfolie	2015	950	185	Türblatt	Links	Rund	167.80
Grundierfolie	2015	950	185	Türblatt	Rechts	Rund	167.80
Grundierfolie	2015	1000	185	Türblatt	Links	Rund	167.80
Grundierfolie	2015	1000	185	Türblatt	Rechts	Rund	167.80
Grundierfolie	2015	1050	185	Türblatt	Links	Rund	167.80
Grundierfolie	2015	1050	185	Türblatt	Rechts	Rund	167.80
Grundierfolie	2015	850	205	Türblatt	Links	Rund	167.80
Grundierfolie	2015	850	205	Türblatt	Rechts	Rund	167.80

Jeld-Wen Futter / Zargen VZ-6 Weiss lackiert (WL10)

Futter mit weiss lackierter Folie (WL 10), VZ-6 mit fest verleimter Falzverkleidung. Zierverkleidung lose mit Wandstärkenausgleich (-7/+15 mm) Schliessblech nickel-silber und Bandtaschen für V 3400 WF vernickelt, Dichtungsprofil eingezogen, Bodenluft 7 mm, Bekleidungsbreite 60 mm



Bänder	2 × verstellbare Bandunterteile V3400 WF		Futterbrett Zierbekleidung	Radius 4 mm	Radius 3 mm		
Decor	Länge mm	Breite mm	Stärke mm	Massangabe	Bandseite	Kanten	CHF/St
Weiss lackiert (WL10)	2015	650	80	Türblatt	Links	Rund	187.70
Weiss lackiert (WL10)	2015	650	80	Türblatt	Rechts	Rund	187.70
Weiss lackiert (WL10)	2015	700	80	Türblatt	Links	Rund	187.70
Weiss lackiert (WL10)	2015	700	80	Türblatt	Rechts	Rund	187.70
Weiss lackiert (WL10)	2015	750	80	Türblatt	Links	Rund	187.70
Weiss lackiert (WL10)	2015	750	80	Türblatt	Rechts	Rund	187.70
Weiss lackiert (WL10)	2015	800	80	Türblatt	Links	Rund	187.70
Weiss lackiert (WL10)	2015	800	80	Türblatt	Rechts	Rund	187.70
Weiss lackiert (WL10)	2015	850	80	Türblatt	Links	Rund	187.70
Weiss lackiert (WL10)	2015	850	80	Türblatt	Rechts	Rund	187.70
Weiss lackiert (WL10)	2015	900	80	Türblatt	Links	Rund	187.70
Weiss lackiert (WL10)	2015	900	80	Türblatt	Rechts	Rund	187.70
Weiss lackiert (WL10)	2015	950	80	Türblatt	Links	Rund	187.70
Weiss lackiert (WL10)	2015	950	80	Türblatt	Rechts	Rund	187.70
Weiss lackiert (WL10)	2015	650	100	Türblatt	Links	Rund	187.70
Weiss lackiert (WL10)	2015	650	100	Türblatt	Rechts	Rund	187.70
Weiss lackiert (WL10)	2015	700	100	Türblatt	Links	Rund	187.70
Weiss lackiert (WL10)	2015	700	100	Türblatt	Rechts	Rund	187.70
Weiss lackiert (WL10)	2015	750	100	Türblatt	Links	Rund	187.70
Weiss lackiert (WL10)	2015	750	100	Türblatt	Rechts	Rund	187.70
Weiss lackiert (WL10)	2015	800	100	Türblatt	Links	Rund	187.70
Weiss lackiert (WL10)	2015	800	100	Türblatt	Rechts	Rund	187.70
Weiss lackiert (WL10)	2015	850	100	Türblatt	Links	Rund	187.70
Weiss lackiert (WL10)	2015	850	100	Türblatt	Rechts	Rund	187.70
Weiss lackiert (WL10)	2015	900	100	Türblatt	Links	Rund	187.70

INNENTÜREN

FERTIGTÜREN FUTTER / ZARGEN

Decor	Länge mm	Breite mm	Stärke mm	Massangabe	Bandseite	Kanten	CHF/St
Weiss lackiert (WL10)	2015	900	100	Türblatt	Rechts	Rund	187.70
Weiss lackiert (WL10)	2015	950	100	Türblatt	Links	Rund	187.70
Weiss lackiert (WL10)	2015	950	100	Türblatt	Rechts	Rund	187.70
Weiss lackiert (WL10)	2015	650	125	Türblatt	Links	Rund	194.50
Weiss lackiert (WL10)	2015	650	125	Türblatt	Rechts	Rund	194.50
Weiss lackiert (WL10)	2015	700	125	Türblatt	Links	Rund	194.50
Weiss lackiert (WL10)	2015	700	125	Türblatt	Rechts	Rund	194.50
Weiss lackiert (WL10)	2015	750	125	Türblatt	Links	Rund	194.50
Weiss lackiert (WL10)	2015	750	125	Türblatt	Rechts	Rund	194.50
Weiss lackiert (WL10)	2015	800	125	Türblatt	Links	Rund	194.50
Weiss lackiert (WL10)	2015	800	125	Türblatt	Rechts	Rund	194.50
Weiss lackiert (WL10)	2015	850	125	Türblatt	Links	Rund	194.50
Weiss lackiert (WL10)	2015	850	125	Türblatt	Rechts	Rund	194.50
Weiss lackiert (WL10)	2015	900	125	Türblatt	Links	Rund	194.50
Weiss lackiert (WL10)	2015	900	125	Türblatt	Rechts	Rund	194.50
Weiss lackiert (WL10)	2015	950	125	Türblatt	Links	Rund	194.50
Weiss lackiert (WL10)	2015	950	125	Türblatt	Rechts	Rund	194.50
Weiss lackiert (WL10)	2015	650	145	Türblatt	Links	Rund	194.50
Weiss lackiert (WL10)	2015	650	145	Türblatt	Rechts	Rund	194.50
Weiss lackiert (WL10)	2015	700	145	Türblatt	Links	Rund	194.50
Weiss lackiert (WL10)	2015	700	145	Türblatt	Rechts	Rund	194.50
Weiss lackiert (WL10)	2015	750	145	Türblatt	Links	Rund	194.50
Weiss lackiert (WL10)	2015	750	145	Türblatt	Rechts	Rund	194.50
Weiss lackiert (WL10)	2015	800	145	Türblatt	Links	Rund	194.50
Weiss lackiert (WL10)	2015	800	145	Türblatt	Rechts	Rund	194.50
Weiss lackiert (WL10)	2015	850	145	Türblatt	Links	Rund	194.50
Weiss lackiert (WL10)	2015	850	145	Türblatt	Rechts	Rund	194.50
Weiss lackiert (WL10)	2015	900	145	Türblatt	Links	Rund	194.50
Weiss lackiert (WL10)	2015	900	145	Türblatt	Rechts	Rund	194.50
Weiss lackiert (WL10)	2015	950	145	Türblatt	Links	Rund	194.50
Weiss lackiert (WL10)	2015	950	145	Türblatt	Rechts	Rund	194.50
Weiss lackiert (WL10)	2015	650	165	Türblatt	Links	Rund	209.60
Weiss lackiert (WL10)	2015	650	165	Türblatt	Rechts	Rund	209.60
Weiss lackiert (WL10)	2015	700	165	Türblatt	Links	Rund	209.60
Weiss lackiert (WL10)	2015	700	165	Türblatt	Rechts	Rund	209.60
Weiss lackiert (WL10)	2015	750	165	Türblatt	Links	Rund	209.60
Weiss lackiert (WL10)	2015	750	165	Türblatt	Rechts	Rund	209.60
Weiss lackiert (WL10)	2015	800	165	Türblatt	Links	Rund	209.60
Weiss lackiert (WL10)	2015	800	165	Türblatt	Rechts	Rund	209.60
Weiss lackiert (WL10)	2015	850	165	Türblatt	Links	Rund	209.60
Weiss lackiert (WL10)	2015	850	165	Türblatt	Rechts	Rund	209.60
Weiss lackiert (WL10)	2015	900	165	Türblatt	Links	Rund	209.60
Weiss lackiert (WL10)	2015	900	165	Türblatt	Rechts	Rund	209.60
Weiss lackiert (WL10)	2015	950	165	Türblatt	Links	Rund	209.60
Weiss lackiert (WL10)	2015	950	165	Türblatt	Rechts	Rund	209.60
Weiss lackiert (WL10)	2015	650	185	Türblatt	Links	Rund	218.20
Weiss lackiert (WL10)	2015	650	185	Türblatt	Rechts	Rund	218.20
Weiss lackiert (WL10)	2015	700	185	Türblatt	Links	Rund	218.20
Weiss lackiert (WL10)	2015	700	185	Türblatt	Rechts	Rund	218.20
Weiss lackiert (WL10)	2015	750	185	Türblatt	Links	Rund	218.20
Weiss lackiert (WL10)	2015	750	185	Türblatt	Rechts	Rund	218.20
Weiss lackiert (WL10)	2015	800	185	Türblatt	Links	Rund	218.20
Weiss lackiert (WL10)	2015	800	185	Türblatt	Rechts	Rund	218.20
Weiss lackiert (WL10)	2015	850	185	Türblatt	Links	Rund	218.20
Weiss lackiert (WL10)	2015	850	185	Türblatt	Rechts	Rund	218.20
Weiss lackiert (WL10)	2015	900	185	Türblatt	Links	Rund	218.20
Weiss lackiert (WL10)	2015	900	185	Türblatt	Rechts	Rund	218.20
Weiss lackiert (WL10)	2015	950	185	Türblatt	Links	Rund	218.20
Weiss lackiert (WL10)	2015	950	185	Türblatt	Rechts	Rund	218.20
Weiss lackiert (WL10)	2015	850	205	Türblatt	Links	Rund	218.20
Weiss lackiert (WL10)	2015	850	205	Türblatt	Rechts	Rund	218.20

INNENTÜREN

FERTIGTÜREN FUTTER / ZARGEN

Jeld-Wen Futter / Zargen VZ-6 DuriTop Ultraweiss

Futter beschichtet mit Ultraweiss Decor VZ-6 mit fest verleimter Falzverkleidung. Zierverkleidung lose mit Wandstärkenausgleich (-7/+15 mm) Schliessblech nickel-silber und Bandtaschen für V 3400 WF vernickelt, Dichtungsprofil eingezogen, Bodenluft 7 mm, Bekleidungsbreite 60 mm



Bänder	2 × verstellbare Bandunterteile V3400 WF			Futterbrett Zierbekleidung	Radius 4 mm	Radius 3 mm		
Decor	Länge mm	Breite mm	Stärke mm	Oberfläche	Massangabe	Bandseite	Kanten	CHF/St
Ultraweiss	2015	650	80	DuriTop	Türblatt	Links	Rund	164.50
Ultraweiss	2015	650	80	DuriTop	Türblatt	Rechts	Rund	164.50
Ultraweiss	2015	700	80	DuriTop	Türblatt	Links	Rund	164.50
Ultraweiss	2015	700	80	DuriTop	Türblatt	Rechts	Rund	164.50
Ultraweiss	2015	750	80	DuriTop	Türblatt	Links	Rund	164.50
Ultraweiss	2015	750	80	DuriTop	Türblatt	Rechts	Rund	164.50
Ultraweiss	2015	800	80	DuriTop	Türblatt	Links	Rund	164.50
Ultraweiss	2015	800	80	DuriTop	Türblatt	Rechts	Rund	164.50
Ultraweiss	2015	850	80	DuriTop	Türblatt	Rechts	Rund	164.50
Ultraweiss	2015	900	80	DuriTop	Türblatt	Links	Rund	164.50
Ultraweiss	2015	900	80	DuriTop	Türblatt	Rechts	Rund	164.50
Ultraweiss	2015	950	80	DuriTop	Türblatt	Links	Rund	164.50
Ultraweiss	2015	950	80	DuriTop	Türblatt	Rechts	Rund	164.50
Ultraweiss	2015	650	100	DuriTop	Türblatt	Links	Rund	164.50
Ultraweiss	2015	650	100	DuriTop	Türblatt	Rechts	Rund	164.50
Ultraweiss	2015	700	100	DuriTop	Türblatt	Links	Rund	164.50
Ultraweiss	2015	700	100	DuriTop	Türblatt	Rechts	Rund	164.50
Ultraweiss	2015	750	100	DuriTop	Türblatt	Links	Rund	164.50
Ultraweiss	2015	750	100	DuriTop	Türblatt	Rechts	Rund	164.50
Ultraweiss	2015	800	100	DuriTop	Türblatt	Links	Rund	164.50
Ultraweiss	2015	800	100	DuriTop	Türblatt	Rechts	Rund	164.50
Ultraweiss	2015	850	100	DuriTop	Türblatt	Links	Rund	164.50
Ultraweiss	2015	850	100	DuriTop	Türblatt	Rechts	Rund	164.50
Ultraweiss	2015	900	100	DuriTop	Türblatt	Links	Rund	164.50
Ultraweiss	2015	900	100	DuriTop	Türblatt	Rechts	Rund	164.50
Ultraweiss	2015	950	100	DuriTop	Türblatt	Links	Rund	164.50
Ultraweiss	2015	950	100	DuriTop	Türblatt	Rechts	Rund	164.50
Ultraweiss	2015	650	125	DuriTop	Türblatt	Links	Rund	170.30
Ultraweiss	2015	650	125	DuriTop	Türblatt	Rechts	Rund	170.30
Ultraweiss	2015	700	125	DuriTop	Türblatt	Links	Rund	170.30
Ultraweiss	2015	700	125	DuriTop	Türblatt	Rechts	Rund	170.30
Ultraweiss	2015	750	125	DuriTop	Türblatt	Links	Rund	170.30
Ultraweiss	2015	750	125	DuriTop	Türblatt	Rechts	Rund	170.30
Ultraweiss	2015	800	125	DuriTop	Türblatt	Links	Rund	170.30
Ultraweiss	2015	800	125	DuriTop	Türblatt	Rechts	Rund	170.30
Ultraweiss	2015	850	125	DuriTop	Türblatt	Links	Rund	170.30
Ultraweiss	2015	850	125	DuriTop	Türblatt	Rechts	Rund	170.30
Ultraweiss	2015	900	125	DuriTop	Türblatt	Links	Rund	170.30
Ultraweiss	2015	900	125	DuriTop	Türblatt	Rechts	Rund	170.30
Ultraweiss	2015	950	125	DuriTop	Türblatt	Links	Rund	170.30
Ultraweiss	2015	950	125	DuriTop	Türblatt	Rechts	Rund	170.30
Ultraweiss	2015	650	145	DuriTop	Türblatt	Links	Rund	170.30
Ultraweiss	2015	650	145	DuriTop	Türblatt	Rechts	Rund	170.30
Ultraweiss	2015	700	145	DuriTop	Türblatt	Links	Rund	170.30
Ultraweiss	2015	700	145	DuriTop	Türblatt	Rechts	Rund	170.30
Ultraweiss	2015	750	145	DuriTop	Türblatt	Links	Rund	170.30
Ultraweiss	2015	750	145	DuriTop	Türblatt	Rechts	Rund	170.30
Ultraweiss	2015	800	145	DuriTop	Türblatt	Links	Rund	170.30
Ultraweiss	2015	800	145	DuriTop	Türblatt	Rechts	Rund	170.30

INNENTÜREN

FERTIGTÜREN FUTTER / ZARGEN

Decor	Länge mm	Breite mm	Stärke mm	Oberfläche	Massangabe	Bandseite	Kanten	CHF/St
Ultraweiss	2015	850	145	DuriTop	Türblatt	Links	Rund	170.30
Ultraweiss	2015	850	145	DuriTop	Türblatt	Rechts	Rund	170.30
Ultraweiss	2015	900	145	DuriTop	Türblatt	Links	Rund	170.30
Ultraweiss	2015	900	145	DuriTop	Türblatt	Rechts	Rund	170.30
Ultraweiss	2015	950	145	DuriTop	Türblatt	Links	Rund	170.30
Ultraweiss	2015	950	145	DuriTop	Türblatt	Rechts	Rund	170.30
Ultraweiss	2015	650	165	DuriTop	Türblatt	Links	Rund	183.30
Ultraweiss	2015	650	165	DuriTop	Türblatt	Rechts	Rund	183.30
Ultraweiss	2015	700	165	DuriTop	Türblatt	Links	Rund	183.30
Ultraweiss	2015	700	165	DuriTop	Türblatt	Rechts	Rund	183.30
Ultraweiss	2015	750	165	DuriTop	Türblatt	Links	Rund	183.30
Ultraweiss	2015	750	165	DuriTop	Türblatt	Rechts	Rund	183.30
Ultraweiss	2015	800	165	DuriTop	Türblatt	Links	Rund	183.30
Ultraweiss	2015	800	165	DuriTop	Türblatt	Rechts	Rund	183.30
Ultraweiss	2015	850	165	DuriTop	Türblatt	Links	Rund	183.30
Ultraweiss	2015	850	165	DuriTop	Türblatt	Rechts	Rund	183.30
Ultraweiss	2015	900	165	DuriTop	Türblatt	Links	Rund	183.30
Ultraweiss	2015	900	165	DuriTop	Türblatt	Rechts	Rund	183.30
Ultraweiss	2015	950	165	DuriTop	Türblatt	Links	Rund	183.30
Ultraweiss	2015	950	165	DuriTop	Türblatt	Rechts	Rund	183.30
Ultraweiss	2015	650	185	DuriTop	Türblatt	Links	Rund	190.60
Ultraweiss	2015	650	185	DuriTop	Türblatt	Rechts	Rund	190.60
Ultraweiss	2015	700	185	DuriTop	Türblatt	Links	Rund	190.60
Ultraweiss	2015	700	185	DuriTop	Türblatt	Rechts	Rund	190.60
Ultraweiss	2015	750	185	DuriTop	Türblatt	Links	Rund	190.60
Ultraweiss	2015	750	185	DuriTop	Türblatt	Rechts	Rund	190.60
Ultraweiss	2015	800	185	DuriTop	Türblatt	Links	Rund	190.60
Ultraweiss	2015	800	185	DuriTop	Türblatt	Rechts	Rund	190.60
Ultraweiss	2015	850	185	DuriTop	Türblatt	Links	Rund	190.60
Ultraweiss	2015	850	185	DuriTop	Türblatt	Rechts	Rund	190.60
Ultraweiss	2015	900	185	DuriTop	Türblatt	Links	Rund	190.60
Ultraweiss	2015	900	185	DuriTop	Türblatt	Rechts	Rund	190.60
Ultraweiss	2015	950	185	DuriTop	Türblatt	Links	Rund	190.60
Ultraweiss	2015	950	185	DuriTop	Türblatt	Rechts	Rund	190.60

INNENTÜREN

FERTIGTÜREN GANZGLASTÜREN

Ganzglas Türblatt Typ Float hell / Klar ESG 8 mm

Ganzglas Türblatt
 Typ Float hell / Klar Einscheibensicherheitsglas 8 mm
 inkl. Bohrung für Schloss- und Bandaufnahme
 (Gewicht ca. 20 kg/m²)



Länge mm	Breite mm	Stärke mm	Bandseite	CHF/St
2002	821	8	Links	194.70
2002	821	8	Rechts	194.70

Ganzglas Türblatt Typ Float hell / Klar VSG 9 mm

Ganzglas Türblatt
 Typ Float hell / Klar Verbundsicherheitsglas 9 mm
 inkl. Bohrung für Schloss- und Bandaufnahme
 (Gewicht ca. 22 kg/m²)



Länge mm	Breite mm	Stärke mm	Bandseite	CHF/St
2002	821	9	Links	492.40
2002	821	9	Rechts	492.40

Ganzglas Türblatt Typ Satinato / Matt ESG 8 mm

Ganzglas Türblatt
 Typ Satinato / Matt Einscheibensicherheitsglas 8 mm
 inkl. Bohrung für Schloss- und Bandaufnahme
 (Gewicht ca. 20 kg/m²)



Länge mm	Breite mm	Stärke mm	Bandseite	CHF/St
2002	821	8	Links	357.30
2002	821	8	Rechts	357.30

Ganzglas Türblatt Typ Satinato / Matt VSG 9 mm

Ganzglas Türblatt
 Typ Satinato / Matt Verbundsicherheitsglas 9 mm
 inkl. Bohrung für Schloss- und Bandaufnahme
 (Gewicht ca. 22 kg/m²)



Länge mm	Breite mm	Stärke mm	Bandseite	CHF/St
2002	821	9	Links	643.60
2002	821	9	Rechts	643.60

INNENTÜREN

FERTIGTÜREN GANZGLASTÜREN

Ganzglas Türblatt Typ Avia hoch ESG 8 mm

Ganzglas Türblatt
 Typ Avia hoch Einscheibensicherheitsglas 8 mm
 Classic White, inkl. Bohrung für Schloss- und Bandaufnahme
 (Gewicht ca. 20 kg/m²)
 STC Oberflächenveredelung



Länge mm	Breite mm	Stärke mm	Bandseite	CHF/St
2002	821	8	Links	661.90
2002	821	8	Rechts	661.90

Ganzglas Türblatt Typ Avia quer ESG 8 mm

Ganzglas Türblatt
 Typ Avia quer Einscheibensicherheitsglas 8 mm
 Classic White, inkl. Bohrung für Schloss- und Bandaufnahme
 (Gewicht ca. 20 kg/m²)
 STC Oberflächenveredelung



Länge mm	Breite mm	Stärke mm	Bandseite	CHF/St
2002	821	8	Links	661.90
2002	821	8	Rechts	661.90

Ganzglas Türblatt Typ Corteo ESG 8 mm

Ganzglas Türblatt
 Typ Corteo Einscheibensicherheitsglas 8 mm
 Classic White, inkl. Bohrung für Schloss- und Bandaufnahme
 (Gewicht ca. 20 kg/m²)
 STC Oberflächenveredelung



Länge mm	Breite mm	Stärke mm	Bandseite	CHF/St
2002	821	8	Links	661.90
2002	821	8	Rechts	661.90

Ganzglas Türblatt Typ Corteo matt ESG 8 mm

Ganzglas Türblatt
 Typ Corteo matt Einscheibensicherheitsglas 8 mm
 Classic White, inkl. Bohrung für Schloss- und Bandaufnahme
 (Gewicht ca. 20 kg/m²)
 STC Oberflächenveredelung



Länge mm	Breite mm	Stärke mm	Bandseite	CHF/St
2002	821	8	Links	748.90
2002	821	8	Rechts	748.90

INNENTÜREN

FERTIGTÜREN GANZGLASTÜREN

Ganzglas Türblatt Typ Lista Due ESG 8 mm

Ganzglas Türblatt
 Typ Lista Due Einscheibensicherheitsglas 8 mm
 Classic White, inkl. Bohrung für Schloss- und Bandaufnahme
 (Gewicht ca. 20 kg/m²)
 STC Oberflächenveredelung



Länge mm	Breite mm	Stärke mm	Bandseite	CHF/St
2002	821	8	Links	861.10
2002	821	8	Rechts	861.10

Ganzglas Türblatt Typ Mika ESG 8 mm

Ganzglas Türblatt
 Typ Mika Einscheibensicherheitsglas 8 mm
 Classic White, inkl. Bohrung für Schloss- und Bandaufnahme
 (Gewicht ca. 20 kg/m²)
 STC Oberflächenveredelung



Länge mm	Breite mm	Stärke mm	Bandseite	CHF/St
2002	821	8	Links	661.90
2002	821	8	Rechts	661.90

Ganzglas Türblatt Typ Modena ESG 8 mm

Ganzglas Türblatt
 Typ Modena Einscheibensicherheitsglas 8 mm
 Classic White, inkl. Bohrung für Schloss- und Bandaufnahme
 (Gewicht ca. 20 kg/m²)
 STC Oberflächenveredelung



Länge mm	Breite mm	Stärke mm	Bandseite	CHF/St
2002	821	8	Links	661.90
2002	821	8	Rechts	661.90

Ganzglas Türblatt Typ Oris ESG 8 mm

Ganzglas Türblatt
 Typ Oris Einscheibensicherheitsglas 8 mm
 Classic White, inkl. Bohrung für Schloss- und Bandaufnahme
 (Gewicht ca. 20 kg/m²)
 STC Oberflächenveredelung



Länge mm	Breite mm	Stärke mm	Bandseite	CHF/St
2002	821	8	Links	661.90
2002	821	8	Rechts	661.90

INNENTÜREN

FERTIGTÜREN GANZGLASTÜREN

Ganzglas Türblatt Typ Patillo ESG 8 mm

Ganzglas Türblatt
 Typ Patillo Einscheibensicherheitsglas 8 mm
 Classic White, inkl. Bohrung für Schloss- und Bandaufnahme
 (Gewicht ca. 20 kg/m²)
 STC Oberflächenveredelung



Länge mm	Breite mm	Stärke mm	Bandseite	CHF/St
2002	821	8	Links	661.90
2002	821	8	Rechts	661.90

Ganzglas Türblatt Typ Tenda ESG 8 mm

Ganzglas Türblatt
 Typ Tenda Einscheibensicherheitsglas 8 mm
 Classic White, inkl. Bohrung für Schloss- und Bandaufnahme
 (Gewicht ca. 20 kg/m²)
 STC Oberflächenveredelung



Länge mm	Breite mm	Stärke mm	Bandseite	CHF/St
2002	821	8	Links	661.90
2002	821	8	Rechts	661.90

Ganzglas Türblatt Typ Violina ESG 8 mm

Ganzglas Türblatt
 Typ Violina Einscheibensicherheitsglas 8 mm
 Classic White, inkl. Bohrung für Schloss- und Bandaufnahme
 (Gewicht ca. 20 kg/m²)
 STC Oberflächenveredelung



Länge mm	Breite mm	Stärke mm	Bandseite	CHF/St
2002	821	8	Links	661.90
2002	821	8	Rechts	661.90

INNENTÜREN

FERTIGTÜREN SCHIEBE-TÜRBLÄTTER

Jeld-Wen Optima 30 Schiebetür DuriTop beschichtet

Fertig-Schiebetüre DuriTop beschichtet für den Innenbereich mit Röhrenspankern, ohne Bearbeitungen wie Griffmuschelfräsung oder Bodennut



Kern	Röhrenspan	Kürzbarkeit unten	40 mm				
Schallschutz	Rw 28 dB	Kanten	Eckig				
Decor	Länge mm	Breite mm	Stärke mm	Oberfläche	Massangabe	Kanten	CHF/St
Samtesche weiss	2015	875	40	DuriTop	Türblatt	Eckig	230.10
Ultraweiss	2015	875	40	DuriTop	Türblatt	Eckig	230.10

Jeld-Wen Optima 30 Schiebetür furniert

Fertig-Schiebetüre furniert für den Innenbereich mit Röhrenspankern, ohne Bearbeitungen wie Griffmuschelfräsung oder Bodennut

Kern	Röhrenspan	Kürzbarkeit unten	40 mm			
Schallschutz	Rw 28 dB	Kanten	Eckig			
Decor	Länge mm	Breite mm	Stärke mm	Massangabe	Kanten	CHF/St
Buche	2015	875	40	Türblatt	Eckig	281.30
Eiche	2015	875	40	Türblatt	Eckig	329.30

Jeld-Wen Optima 30 Schiebetür Weiss lackiert

Fertig-Schiebetüre weiss lackiert für den Innenbereich mit Röhrenspankern, ohne Bearbeitungen wie Griffmuschelfräsung oder Bodennut



Kern	Röhrenspan	Kürzbarkeit unten	40 mm			
Schallschutz	Rw 28 dB	Kanten	Eckig			
Decor	Länge mm	Breite mm	Stärke mm	Massangabe	Kanten	CHF/St
Weisslack ähnlich RAL 9010 (WL10)	2015	875	40	Türblatt	Eckig	199.60

Jeld-Wen Optima 30 Schiebetür vorgrundiert

Vorgrundierte Fertig-Schiebetüre für den Innenbereich mit Röhrenspankern, ohne Bearbeitungen wie Griffmuschelfräsung oder Bodennut



Kern	Röhrenspan	Kürzbarkeit unten	40 mm			
Schallschutz	Rw 28 dB	Kanten	Eckig			
Decor	Länge mm	Breite mm	Stärke mm	Massangabe	Kanten	CHF/St
vorgrundiert	2015	875	40	Türblatt	Eckig	198.90

INNENTÜREN

FERTIGTÜREN TÜRBLÄTTER

Grauhoff Türe RS CPL Ahorn

Türblatt mit Röhrenspan-Mittellage CPL Ahorn und smart 2-Kante.
Falz 13 × 25.5 mm



Kern	Röhrenspan	Schloss	Schänis Intro CH-BB (Stulp 18 × 230, Dorn 60, Nuss 8)
Schallschutz	Rw 28 dB	Bänder	2 × Simons V0020 vernickelt
Kürzbarkeit unten	50 mm	Drückerhöhe	1050 mm von OK fertig Boden
Kanten	2 mm smart ² kante		

Decor	Länge mm	Breite mm	Stärke mm	Massangabe	Bandseite	CHF/St
Ahorn	2015	647	40	Türblatt	Links	181.70
Ahorn	2015	647	40	Türblatt	Rechts	181.70
Ahorn	2015	697	40	Türblatt	Links	181.70
Ahorn	2015	697	40	Türblatt	Rechts	181.70
Ahorn	2015	747	40	Türblatt	Links	181.70
Ahorn	2015	747	40	Türblatt	Rechts	181.70
Ahorn	2015	797	40	Türblatt	Links	181.70
Ahorn	2015	797	40	Türblatt	Rechts	181.70
Ahorn	2015	847	40	Türblatt	Links	181.70
Ahorn	2015	847	40	Türblatt	Rechts	181.70
Ahorn	2015	897	40	Türblatt	Links	181.70
Ahorn	2015	897	40	Türblatt	Rechts	181.70
Ahorn	2015	947	40	Türblatt	Links	181.70
Ahorn	2015	947	40	Türblatt	Rechts	181.70

Grauhoff Türe RS CPL Akazie

Türblatt mit Röhrenspan-Mittellage CPL Akazie und smart 2-Kante.
Falz 13 × 25.5 mm



Kern	Röhrenspan	Schloss	Schänis Intro CH-BB (Stulp 18 × 230, Dorn 60, Nuss 8)
Schallschutz	Rw 28 dB	Bänder	2 × Simons V0020 vernickelt
Kürzbarkeit unten	50 mm	Drückerhöhe	1050 mm von OK fertig Boden
Kanten	2 mm smart ² kante		

Decor	Länge mm	Breite mm	Stärke mm	Massangabe	Bandseite	CHF/St
Akazie	2015	647	40	Türblatt	Links	190.10
Akazie	2015	647	40	Türblatt	Rechts	190.10
Akazie	2015	697	40	Türblatt	Links	190.10
Akazie	2015	697	40	Türblatt	Rechts	190.10
Akazie	2015	747	40	Türblatt	Links	190.10
Akazie	2015	747	40	Türblatt	Rechts	190.10
Akazie	2015	797	40	Türblatt	Links	190.10
Akazie	2015	797	40	Türblatt	Rechts	190.10
Akazie	2015	847	40	Türblatt	Links	190.10
Akazie	2015	847	40	Türblatt	Rechts	190.10
Akazie	2015	897	40	Türblatt	Links	190.10
Akazie	2015	897	40	Türblatt	Rechts	190.10
Akazie	2015	947	40	Türblatt	Links	190.10
Akazie	2015	947	40	Türblatt	Rechts	190.10

INNENTÜREN

FERTIGTÜREN TÜRBLÄTTER

Grauhoff Türe RS CPL Esche weiss deckend

Türblatt mit Röhrenspan-Mittellage CPL Esche weiss deckend und smart 2-Kante.
Falz 13 × 25.5 mm



Kern	Röhrenspan	Schloss	Schänis Intro CH-BB (Stulp 18 × 230, Dorn 60, Nuss 8)
Schallschutz	Rw 28 dB	Bänder	2 × Simons V0020 vernickelt
Kürzbarkeit unten	50 mm	Drückerhöhe	1050 mm von OK fertig Boden
Kanten	2 mm smart ² kante		

Decor	Länge mm	Breite mm	Stärke mm	Massangabe	Bandseite	CHF/St
Esche weiss deckend	2015	647	40	Türblatt	Links	181.70
Esche weiss deckend	2015	647	40	Türblatt	Rechts	181.70
Esche weiss deckend	2015	697	40	Türblatt	Links	181.70
Esche weiss deckend	2015	697	40	Türblatt	Rechts	181.70
Esche weiss deckend	2015	747	40	Türblatt	Links	181.70
Esche weiss deckend	2015	747	40	Türblatt	Rechts	181.70
Esche weiss deckend	2015	797	40	Türblatt	Links	181.70
Esche weiss deckend	2015	797	40	Türblatt	Rechts	181.70
Esche weiss deckend	2015	847	40	Türblatt	Links	181.70
Esche weiss deckend	2015	847	40	Türblatt	Rechts	181.70
Esche weiss deckend	2015	897	40	Türblatt	Links	181.70
Esche weiss deckend	2015	897	40	Türblatt	Rechts	181.70
Esche weiss deckend	2015	947	40	Türblatt	Links	181.70
Esche weiss deckend	2015	947	40	Türblatt	Rechts	181.70

Grauhoff Türe RS CPL Fachwerk Eiche Natur

Türblatt mit Röhrenspan-Mittellage CPL Fachwerk Eiche Natur und smart 2-Kante.
Falz 13 × 25.5 mm



Kern	Röhrenspan	Schloss	Schänis Intro CH-BB (Stulp 18 × 230, Dorn 60, Nuss 8)
Schallschutz	Rw 28 dB	Bänder	2 × Simons V0020 vernickelt
Kürzbarkeit unten	50 mm	Drückerhöhe	1050 mm von OK fertig Boden
Kanten	2 mm smart ² kante		

Decor	Länge mm	Breite mm	Stärke mm	Massangabe	Bandseite	CHF/St
Fachwerk Eiche natur	2015	647	40	Türblatt	Links	190.10
Fachwerk Eiche natur	2015	647	40	Türblatt	Rechts	190.10
Fachwerk Eiche natur	2015	697	40	Türblatt	Links	190.10
Fachwerk Eiche natur	2015	697	40	Türblatt	Rechts	190.10
Fachwerk Eiche natur	2015	747	40	Türblatt	Links	190.10
Fachwerk Eiche natur	2015	747	40	Türblatt	Rechts	190.10
Fachwerk Eiche natur	2015	797	40	Türblatt	Links	190.10
Fachwerk Eiche natur	2015	797	40	Türblatt	Rechts	190.10
Fachwerk Eiche natur	2015	847	40	Türblatt	Links	190.10
Fachwerk Eiche natur	2015	847	40	Türblatt	Rechts	190.10
Fachwerk Eiche natur	2015	897	40	Türblatt	Links	190.10
Fachwerk Eiche natur	2015	897	40	Türblatt	Rechts	190.10
Fachwerk Eiche natur	2015	947	40	Türblatt	Links	190.10
Fachwerk Eiche natur	2015	947	40	Türblatt	Rechts	190.10

INNENTÜREN

FERTIGTÜREN TÜRBLÄTTER

Grauhoff Türe RS CPL Pinea Silver

Türblatt mit Röhrenspan-Mittellage CPL Pinea Silver und smart 2-Kante.
Falz 13 × 25.5 mm



Kern	Röhrenspan	Schloss	Schänis Intro CH-BB (Stulp 18 × 230, Dorn 60, Nuss 8)
Schallschutz	Rw 28 dB	Bänder	2 × Simons V0020 vernickelt
Kürzbarkeit unten	50 mm	Drückerhöhe	1050 mm von OK fertig Boden
Kanten	2 mm smart ² kante		

Decor	Länge mm	Breite mm	Stärke mm	Massangabe	Bandseite	CHF/St
Pinea Silver	2015	647	40	Türblatt	Links	190.10
Pinea Silver	2015	647	40	Türblatt	Rechts	190.10
Pinea Silver	2015	697	40	Türblatt	Links	190.10
Pinea Silver	2015	697	40	Türblatt	Rechts	190.10
Pinea Silver	2015	747	40	Türblatt	Links	190.10
Pinea Silver	2015	747	40	Türblatt	Rechts	190.10
Pinea Silver	2015	797	40	Türblatt	Links	190.10
Pinea Silver	2015	797	40	Türblatt	Rechts	190.10
Pinea Silver	2015	847	40	Türblatt	Links	190.10
Pinea Silver	2015	847	40	Türblatt	Rechts	190.10
Pinea Silver	2015	897	40	Türblatt	Links	190.10
Pinea Silver	2015	897	40	Türblatt	Rechts	190.10
Pinea Silver	2015	947	40	Türblatt	Links	190.10
Pinea Silver	2015	947	40	Türblatt	Rechts	190.10

Grauhoff Türe RS CPL Uni Grau

Türblatt mit Röhrenspan-Mittellage CPL Uni grau und smart 2-Kante.
Falz 13 × 25.5 mm



Kern	Röhrenspan	Schloss	Schänis Intro CH-BB (Stulp 18 × 230, Dorn 60, Nuss 8)
Schallschutz	Rw 28 dB	Bänder	2 × Simons V0020 vernickelt
Kürzbarkeit unten	50 mm	Drückerhöhe	1050 mm von OK fertig Boden
Kanten	2 mm smart ² kante		

Decor	Länge mm	Breite mm	Stärke mm	Massangabe	Bandseite	CHF/St
Uni grau	2015	647	40	Türblatt	Links	181.70
Uni grau	2015	647	40	Türblatt	Rechts	181.70
Uni grau	2015	697	40	Türblatt	Links	181.70
Uni grau	2015	697	40	Türblatt	Rechts	181.70
Uni grau	2015	747	40	Türblatt	Links	181.70
Uni grau	2015	747	40	Türblatt	Rechts	181.70
Uni grau	2015	797	40	Türblatt	Links	181.70
Uni grau	2015	797	40	Türblatt	Rechts	181.70
Uni grau	2015	847	40	Türblatt	Links	181.70
Uni grau	2015	847	40	Türblatt	Rechts	181.70
Uni grau	2015	897	40	Türblatt	Links	181.70
Uni grau	2015	897	40	Türblatt	Rechts	181.70
Uni grau	2015	947	40	Türblatt	Links	181.70
Uni grau	2015	947	40	Türblatt	Rechts	181.70

INNENTÜREN

FERTIGTÜREN TÜRBLÄTTER

Grauhoff Türe RS CPL Uni Weiss

Türblatt mit Röhrenspan-Mittellage CPL Uni weiss und smart 2-Kante.
Falz 13 × 25.5 mm



Kern	Röhrenspan	Schloss	Schänis Intro CH-BB (Stulp 18 × 230, Dorn 60, Nuss 8)
Schallschutz	Rw 28 dB	Bänder	2 × Simons V0020 vernickelt
Kürzbarkeit unten	50 mm	Drückerhöhe	1050 mm von OK fertig Boden
Kanten	2 mm smart ² kante		

Decor	Länge mm	Breite mm	Stärke mm	Massangabe	Bandseite	CHF/St
Uni weiss	2015	647	40	Türblatt	Links	181.70
Uni weiss	2015	647	40	Türblatt	Rechts	181.70
Uni weiss	2015	697	40	Türblatt	Links	181.70
Uni weiss	2015	697	40	Türblatt	Rechts	181.70
Uni weiss	2015	747	40	Türblatt	Links	181.70
Uni weiss	2015	747	40	Türblatt	Rechts	181.70
Uni weiss	2015	797	40	Türblatt	Links	181.70
Uni weiss	2015	797	40	Türblatt	Rechts	181.70
Uni weiss	2015	847	40	Türblatt	Links	181.70
Uni weiss	2015	847	40	Türblatt	Rechts	181.70
Uni weiss	2015	897	40	Türblatt	Links	181.70
Uni weiss	2015	897	40	Türblatt	Rechts	181.70
Uni weiss	2015	947	40	Türblatt	Links	181.70
Uni weiss	2015	947	40	Türblatt	Rechts	181.70

Grauhoff Türe RS CPL Weisslack ähnlich RAL 9010

Türblatt mit Röhrenspan-Mittellage CPL Weisslack ähnlich RAL9010 und smart 2-Kante.
Falz 13 × 25.5 mm



Kern	Röhrenspan	Schloss	Schänis Intro CH-BB (Stulp 18 × 230, Dorn 60, Nuss 8)
Schallschutz	Rw 28 dB	Bänder	2 × Simons V0020 vernickelt
Kürzbarkeit unten	50 mm	Drückerhöhe	1050 mm von OK fertig Boden
Kanten	2 mm smart ² kante		

Decor	Länge mm	Breite mm	Stärke mm	Massangabe	Bandseite	CHF/St
Weisslack ähnlich RAL 9010	2015	647	40	Türblatt	Links	154.80
Weisslack ähnlich RAL 9010	2015	647	40	Türblatt	Rechts	154.80
Weisslack ähnlich RAL 9010	2015	697	40	Türblatt	Links	154.80
Weisslack ähnlich RAL 9010	2015	697	40	Türblatt	Rechts	154.80
Weisslack ähnlich RAL 9010	2015	747	40	Türblatt	Links	154.80
Weisslack ähnlich RAL 9010	2015	747	40	Türblatt	Rechts	154.80
Weisslack ähnlich RAL 9010	2015	797	40	Türblatt	Links	154.80
Weisslack ähnlich RAL 9010	2015	797	40	Türblatt	Rechts	154.80
Weisslack ähnlich RAL 9010	2015	847	40	Türblatt	Links	154.80
Weisslack ähnlich RAL 9010	2015	847	40	Türblatt	Rechts	154.80
Weisslack ähnlich RAL 9010	2015	897	40	Türblatt	Links	154.80
Weisslack ähnlich RAL 9010	2015	897	40	Türblatt	Rechts	154.80
Weisslack ähnlich RAL 9010	2015	947	40	Türblatt	Links	154.80
Weisslack ähnlich RAL 9010	2015	947	40	Türblatt	Rechts	154.80

INNENTÜREN

FERTIGTÜREN TÜRBLÄTTER

Grauhoff Türe RS CPL Weisslack ähnlich RAL 9016

Türblatt mit Röhrenspan-Mittellage CPL Weisslack ähnlich RAL9016 und smart 2-Kante.
Falz 13 × 25.5 mm



Kern	Röhrenspan	Schloss	Schänis Intro CH-BB (Stulp 18 × 230, Dorn 60, Nuss 8)
Schallschutz	Rw 28 dB	Bänder	2 × Simons V0020 vernickelt
Kürzbarkeit unten	50 mm	Drückerhöhe	1050 mm von OK fertig Boden
Kanten	2 mm smart ² kante		

Decor	Länge mm	Breite mm	Stärke mm	Massangabe	Bandseite	CHF/St
Weisslack ähnlich RAL 9016	2015	647	40	Türblatt	Links	153.20
Weisslack ähnlich RAL 9016	2015	647	40	Türblatt	Rechts	153.20
Weisslack ähnlich RAL 9016	2015	697	40	Türblatt	Links	153.20
Weisslack ähnlich RAL 9016	2015	697	40	Türblatt	Rechts	153.20
Weisslack ähnlich RAL 9016	2015	747	40	Türblatt	Links	153.20
Weisslack ähnlich RAL 9016	2015	747	40	Türblatt	Rechts	153.20
Weisslack ähnlich RAL 9016	2015	797	40	Türblatt	Links	153.20
Weisslack ähnlich RAL 9016	2015	797	40	Türblatt	Rechts	153.20
Weisslack ähnlich RAL 9016	2015	847	40	Türblatt	Links	153.20
Weisslack ähnlich RAL 9016	2015	847	40	Türblatt	Rechts	153.20
Weisslack ähnlich RAL 9016	2015	897	40	Türblatt	Links	153.20
Weisslack ähnlich RAL 9016	2015	897	40	Türblatt	Rechts	153.20
Weisslack ähnlich RAL 9016	2015	947	40	Türblatt	Links	153.20
Weisslack ähnlich RAL 9016	2015	947	40	Türblatt	Rechts	153.20

Grauhoff Türe RS stumpf CPL Weisslack ähnlich RAL 9016

Türblatt mit Röhrenspan-Mittellage CPL Weisslack ähnlich RAL9016 und innovativer NULL-Fuge. Kantentechnologie für eine praktisch unsichtbare Kanten- Deckverbindung.



Kern	Röhrenspan	Schloss	Schänis Intro CH-BB (Stulp 18 × 230, Dorn 60, Nuss 8)
Schallschutz	Rw 28 dB	Bänder	Bandfräsung für verdeckte Bänder
Kürzbarkeit unten	50 mm	Drückerhöhe	1050 mm von OK fertig Boden
Kanten	NULLfuge		

Decor	Länge mm	Breite mm	Stärke mm	Massangabe	Bandseite	CHF/St
Weisslack ähnlich RAL 9016	2002	621	40	Türblatt	Rechts	192.50
Weisslack ähnlich RAL 9016	2002	671	40	Türblatt	Links	192.50
Weisslack ähnlich RAL 9016	2002	671	40	Türblatt	Rechts	192.50
Weisslack ähnlich RAL 9016	2002	721	40	Türblatt	Links	192.50
Weisslack ähnlich RAL 9016	2002	721	40	Türblatt	Rechts	192.50
Weisslack ähnlich RAL 9016	2002	771	40	Türblatt	Links	192.50
Weisslack ähnlich RAL 9016	2002	771	40	Türblatt	Rechts	192.50
Weisslack ähnlich RAL 9016	2002	821	40	Türblatt	Links	192.50
Weisslack ähnlich RAL 9016	2002	821	40	Türblatt	Rechts	192.50
Weisslack ähnlich RAL 9016	2002	871	40	Türblatt	Links	192.50
Weisslack ähnlich RAL 9016	2002	871	40	Türblatt	Rechts	192.50
Weisslack ähnlich RAL 9016	2002	921	40	Türblatt	Links	192.50
Weisslack ähnlich RAL 9016	2002	921	40	Türblatt	Rechts	192.50
Weisslack ähnlich RAL 9016	2002	621	40	Türblatt	Links	192.50

INNENTÜREN

FERTIGTÜREN TÜRBLÄTTER

Jeld-Wen Optima 30 DuriTop Samtesche weiss Rund

Fertigtüre DuriTop Samtesche weiss beschichtet für den Innenbereich mit Röhrenspankern, 3-seitig gefälzt 13 × 25,5 mm



Kern	Röhrenspan	Schloss	Bundbart CH-Schloss 78 mm
Schallschutz	Rw 28 dB	Bänder	2 × Einbohrband V0020 vernickelt
Kürzbarkeit unten	40 mm	Drückerhöhe	1047 mm ab Unterkant Türblatt
Kanten	rund		

Decor	Länge mm	Breite mm	Stärke mm	Oberfläche	Massangabe	Bandseite	Kanten	CHF/St
Samtesche weiss	2015	650	40	DuriTop	Türblatt	Links	Rund	210.90
Samtesche weiss	2015	650	40	DuriTop	Türblatt	Rechts	Rund	210.90
Samtesche weiss	2015	700	40	DuriTop	Türblatt	Links	Rund	210.90
Samtesche weiss	2015	700	40	DuriTop	Türblatt	Rechts	Rund	210.90
Samtesche weiss	2015	750	40	DuriTop	Türblatt	Links	Rund	210.90
Samtesche weiss	2015	750	40	DuriTop	Türblatt	Rechts	Rund	210.90
Samtesche weiss	2015	800	40	DuriTop	Türblatt	Links	Rund	210.90
Samtesche weiss	2015	800	40	DuriTop	Türblatt	Rechts	Rund	210.90
Samtesche weiss	2015	850	40	DuriTop	Türblatt	Links	Rund	210.90
Samtesche weiss	2015	850	40	DuriTop	Türblatt	Rechts	Rund	210.90
Samtesche weiss	2015	900	40	DuriTop	Türblatt	Links	Rund	228.20
Samtesche weiss	2015	900	40	DuriTop	Türblatt	Rechts	Rund	228.20
Samtesche weiss	2015	950	40	DuriTop	Türblatt	Links	Rund	228.20
Samtesche weiss	2015	950	40	DuriTop	Türblatt	Rechts	Rund	228.20

Jeld-Wen Optima 30 vorgrundiert Eckig

Vorgrundierte Fertigtüre für den Innenbereich mit Röhrenspankern, 3-seitig gefälzt 13 × 25,5 mm



Kern	Röhrenspan	Schloss	Bundbart CH-Schloss 78 mm
Schallschutz	Rw 28 dB	Bänder	2 × Einbohrband V0020 vernickelt
Kürzbarkeit unten	40 mm	Drückerhöhe	1047 mm ab Unterkant Türblatt
Kanten	eckig		

Decor	Länge mm	Breite mm	Stärke mm	Massangabe	Bandseite	Kanten	CHF/St
vorgrundiert	2015	650	40	Türblatt	Links	Eckig	171.90
vorgrundiert	2015	650	40	Türblatt	Rechts	Eckig	171.90
vorgrundiert	2015	700	40	Türblatt	Links	Eckig	171.90
vorgrundiert	2015	700	40	Türblatt	Rechts	Eckig	171.90
vorgrundiert	2015	750	40	Türblatt	Links	Eckig	171.90
vorgrundiert	2015	750	40	Türblatt	Rechts	Eckig	171.90
vorgrundiert	2015	800	40	Türblatt	Links	Eckig	171.90
vorgrundiert	2015	800	40	Türblatt	Rechts	Eckig	171.90
vorgrundiert	2015	850	40	Türblatt	Links	Eckig	171.90
vorgrundiert	2015	850	40	Türblatt	Rechts	Eckig	171.90
vorgrundiert	2015	900	40	Türblatt	Links	Eckig	186.00
vorgrundiert	2015	900	40	Türblatt	Rechts	Eckig	186.00
vorgrundiert	2015	950	40	Türblatt	Links	Eckig	186.00
vorgrundiert	2015	950	40	Türblatt	Rechts	Eckig	186.00
vorgrundiert	2015	1000	40	Türblatt	Links	Eckig	228.20
vorgrundiert	2015	1000	40	Türblatt	Rechts	Eckig	228.20
vorgrundiert	2015	1050	40	Türblatt	Links	Eckig	228.20
vorgrundiert	2015	1050	40	Türblatt	Rechts	Eckig	228.20

INNENTÜREN

FERTIGTÜREN TÜRBLÄTTER

Jeld-Wen Optima 30 vorgründiert Rund

Vorgründierte Fertigtüre für den Innenbereich mit Röhrenspankern,
3-seitig gefälzt 13 × 25,5 mm



Kern	Röhrenspan	Bänder	2 × Einbohrband V0020 vernickelt
Schallschutz	Rw 28 dB	Drückerhöhe	1047 mm ab Unterkant Türblatt
Kürzbarkeit unten	40 mm	Futterbrett	Radius 6 mm
Kanten	rund	Zierbekleidung	Radius 3 mm
Schloss	Bundbart CH-Schloss 78 mm		

Decor	Länge mm	Breite mm	Stärke mm	Massangabe	Bandseite	Kanten	CHF/St
vorgründiert	2015	650	40	Türblatt	Links	Rund	184.50
vorgründiert	2015	650	40	Türblatt	Rechts	Rund	184.50
vorgründiert	2015	700	40	Türblatt	Links	Rund	184.50
vorgründiert	2015	700	40	Türblatt	Rechts	Rund	184.50
vorgründiert	2015	750	40	Türblatt	Links	Rund	184.50
vorgründiert	2015	750	40	Türblatt	Rechts	Rund	184.50
vorgründiert	2015	800	40	Türblatt	Links	Rund	184.50
vorgründiert	2015	800	40	Türblatt	Rechts	Rund	184.50
vorgründiert	2015	850	40	Türblatt	Links	Rund	184.50
vorgründiert	2015	850	40	Türblatt	Rechts	Rund	184.50
vorgründiert	2015	900	40	Türblatt	Links	Rund	198.70
vorgründiert	2015	900	40	Türblatt	Rechts	Rund	198.70
vorgründiert	2015	950	40	Türblatt	Links	Rund	198.70
vorgründiert	2015	950	40	Türblatt	Rechts	Rund	198.70
vorgründiert	2015	1000	40	Türblatt	Links	Rund	241.20
vorgründiert	2015	1000	40	Türblatt	Rechts	Rund	241.20
vorgründiert	2015	1050	40	Türblatt	Links	Rund	241.20
vorgründiert	2015	1050	40	Türblatt	Rechts	Rund	241.20

Jeld-Wen Optima 30 Weiss lackiert RAL 9010 (WL10) Eckig

Weiss lackierte Fertigtüre für den Innenbereich mit Röhrenspankern,
3-seitig gefälzt 13 × 25,5 mm



Kern	Röhrenspan	Schloss	Bundbart CH-Schloss 78 mm
Schallschutz	Rw 28 dB	Bänder	2 × Einbohrband V0020 vernickelt
Kürzbarkeit unten	40 mm	Drückerhöhe	1047 mm ab Unterkant Türblatt
Kanten	eckig		

Decor	Länge mm	Breite mm	Stärke mm	Oberfläche	Massangabe	Bandseite	Kanten	CHF/St
Weisslack ähnlich RAL 9010 (WL10)	2015	650	40	lackiert	Türblatt	Links	Eckig	172.60
Weisslack ähnlich RAL 9010 (WL10)	2015	650	40	lackiert	Türblatt	Rechts	Eckig	172.60
Weisslack ähnlich RAL 9010 (WL10)	2015	700	40	lackiert	Türblatt	Links	Eckig	172.60
Weisslack ähnlich RAL 9010 (WL10)	2015	700	40	lackiert	Türblatt	Rechts	Eckig	172.60
Weisslack ähnlich RAL 9010 (WL10)	2015	750	40	lackiert	Türblatt	Links	Eckig	172.60
Weisslack ähnlich RAL 9010 (WL10)	2015	750	40	lackiert	Türblatt	Rechts	Eckig	172.60
Weisslack ähnlich RAL 9010 (WL10)	2015	800	40	lackiert	Türblatt	Links	Eckig	172.60
Weisslack ähnlich RAL 9010 (WL10)	2015	800	40	lackiert	Türblatt	Rechts	Eckig	172.60
Weisslack ähnlich RAL 9010 (WL10)	2015	850	40	lackiert	Türblatt	Links	Eckig	172.60
Weisslack ähnlich RAL 9010 (WL10)	2015	850	40	lackiert	Türblatt	Rechts	Eckig	172.60
Weisslack ähnlich RAL 9010 (WL10)	2015	900	40	lackiert	Türblatt	Links	Eckig	186.80
Weisslack ähnlich RAL 9010 (WL10)	2015	900	40	lackiert	Türblatt	Rechts	Eckig	186.80
Weisslack ähnlich RAL 9010 (WL10)	2015	950	40	lackiert	Türblatt	Links	Eckig	186.80
Weisslack ähnlich RAL 9010 (WL10)	2015	950	40	lackiert	Türblatt	Rechts	Eckig	186.80

Produkte mit fett gedruckten Preisen sind ab unserem Lager lieferbar.

INNENTÜREN

FERTIGTÜREN TÜRBLÄTTER

Jeld-Wen Optima 30 Weiss lackiert RAL 9010 (WL10) Rund

Weiss lackierte Fertigtüre für den Innenbereich mit Röhrenspankern, 3-seitig gefälzt 13 × 25,5 mm



Kern	Röhrenspan	Schloss	Bundbart CH-Schloss 78 mm
Schallschutz	Rw 28 dB	Bänder	2 × Einbohrband V0020 vernickelt
Kürzbarkeit unten	40 mm	Drückerhöhe	1047 mm ab Unterkant Türblatt
Kanten	rund		

Decor	Länge mm	Breite mm	Stärke mm	Oberfläche	Massangabe	Bandseite	Kanten	CHF/St
Weisslack ähnlich RAL 9010 (WL10)	2015	650	40	lackiert	Türblatt	Links	Rund	185.20
Weisslack ähnlich RAL 9010 (WL10)	2015	650	40	lackiert	Türblatt	Rechts	Rund	185.20
Weisslack ähnlich RAL 9010 (WL10)	2015	700	40	lackiert	Türblatt	Links	Rund	185.20
Weisslack ähnlich RAL 9010 (WL10)	2015	700	40	lackiert	Türblatt	Rechts	Rund	185.20
Weisslack ähnlich RAL 9010 (WL10)	2015	750	40	lackiert	Türblatt	Links	Rund	185.20
Weisslack ähnlich RAL 9010 (WL10)	2015	750	40	lackiert	Türblatt	Rechts	Rund	185.20
Weisslack ähnlich RAL 9010 (WL10)	2015	800	40	lackiert	Türblatt	Links	Rund	185.20
Weisslack ähnlich RAL 9010 (WL10)	2015	800	40	lackiert	Türblatt	Rechts	Rund	185.20
Weisslack ähnlich RAL 9010 (WL10)	2015	850	40	lackiert	Türblatt	Links	Rund	185.20
Weisslack ähnlich RAL 9010 (WL10)	2015	850	40	lackiert	Türblatt	Rechts	Rund	185.20
Weisslack ähnlich RAL 9010 (WL10)	2015	900	40	lackiert	Türblatt	Links	Rund	199.50
Weisslack ähnlich RAL 9010 (WL10)	2015	900	40	lackiert	Türblatt	Rechts	Rund	199.50
Weisslack ähnlich RAL 9010 (WL10)	2015	950	40	lackiert	Türblatt	Links	Rund	199.50
Weisslack ähnlich RAL 9010 (WL10)	2015	950	40	lackiert	Türblatt	Rechts	Rund	199.50

Jeld-Wen Optima LÖ23 Weiss lackiert (WL10) Rund

Weiss lackierte Fertigtüre mit Lichtöffnung für den Innenbereich mit Röhrenspankern, 3-seitig gefälzt 13 × 25.5 mm, Licht-Ausschnittmasse 1425 × 540 mm, inkl. Glasleiste GL1



Kern	Vollspan	Schloss	Bundbart CH-Schloss 78 mm
Schallschutz	Rw 28 dB	Bänder	2 × Einbohrband V0020 vernickelt
Kürzbarkeit unten	40 mm	Drückerhöhe	1047 mm ab Unterkant Türblatt
Kanten	rund		

Decor	Länge mm	Breite mm	Stärke mm	Oberfläche	Massangabe	Bandseite	Kanten	CHF/St
Weisslack ähnlich RAL 9010 (WL10)	2015	850	40	lackiert	Türblatt	Links	Rund	240.20
Weisslack ähnlich RAL 9010 (WL10)	2015	850	40	lackiert	Türblatt	Rechts	Rund	240.20

INNENTÜREN

FERTIGTÜREN TÜRBLÄTTER

Jeld-Wen Optima LÖ23 Weiss lackiert Eckig

Weiss lackierte Fertigtüre mit Lichtöffnung für den Innenbereich mit Röhrenspankern, 3-seitig gefälzt 13 × 25.5 mm, Licht-Ausschnittmasse 1425 × 540 mm, inkl. Glasleiste GL1



Kern	Vollspan	Schloss	Bundbart CH-Schloss 78 mm
Schallschutz	Rw 28 dB	Bänder	2 × Einbohrband V0020 vernickelt
Kürzbarkeit unten	40 mm	Drückerhöhe	1047 mm ab Unterkant Türblatt
Kanten	eckig		

Decor	Länge mm	Breite mm	Stärke mm	Oberfläche	Massangabe	Bandseite	Kanten	CHF/St
weiss	2015	850	40	lackiert	Türblatt	Links	Eckig	227.50
weiss	2015	850	40	lackiert	Türblatt	Rechts	Eckig	227.50

Jeld-Wen Optima 30 DuriTop Ultraweiss Rund

Fertigtüre für den Innenbereich mit Röhrenspankern, 3-seitig gefälzt 13 × 25,5 mm



Kern	Röhrenspan	Schloss	Bundbart CH-Schloss 78 mm
Kürzbarkeit unten	40 mm	Bänder	2 × Einbohrband V0020 vernickelt
Kanten	Rund	Drückerhöhe	1047 mm ab Unterkant Türblatt

Decor	Länge mm	Breite mm	Stärke mm	Massangabe	Bandseite	Kanten	CHF/St
Ultraweiss	2015	650	40	Türblatt	Links	Rund	210.90
Ultraweiss	2015	650	40	Türblatt	Rechts	Rund	210.90
Ultraweiss	2015	700	40	Türblatt	Links	Rund	210.90
Ultraweiss	2015	700	40	Türblatt	Rechts	Rund	210.90
Ultraweiss	2015	750	40	Türblatt	Links	Rund	210.90
Ultraweiss	2015	750	40	Türblatt	Rechts	Rund	210.90
Ultraweiss	2015	800	40	Türblatt	Links	Rund	210.90
Ultraweiss	2015	800	40	Türblatt	Rechts	Rund	210.90
Ultraweiss	2015	850	40	Türblatt	Links	Rund	210.90
Ultraweiss	2015	850	40	Türblatt	Rechts	Rund	210.90
Ultraweiss	2015	900	40	Türblatt	Links	Rund	228.20
Ultraweiss	2015	900	40	Türblatt	Rechts	Rund	228.20
Ultraweiss	2015	950	40	Türblatt	Links	Rund	228.20
Ultraweiss	2015	950	40	Türblatt	Rechts	Rund	228.20

INNENTÜREN

ROHLINGE ALTHOLZ

Altholz-Rohling Eiche mit originaler Oberfläche alter Eichenbalken

3-Schicht Türblattrohling Eiche mit originaler Oberfläche alter Eichen-Balken. Geschnitten von originalen Oberflächen alter Eichenbalken- und Blockwänden. Oberfläche ausgebeßert und gebürstet. Decklamelle horizontal, mit seitlichem Einleimer. Verleimung D4 nach DIN EN204.



- 100 % Original
- Originales Altholz aus alten Bauernhäusern, Werkstätten und privaten Wohnräumen
- einzigartige Patina

Kern		3-Schichtplatte			
Holzart	Länge mm	Breite mm	Stärke mm	Oberflächenart	CHF/St
Eiche	2100	850	42	gebürstet, ausgebeßert	1281.00



Jeder Rohling ist ein Unikat und kann in Farbe, Struktur und Stärke von einem anderen Rohling abweichen.

Altholz-Rohling Eiche mit originaler Oberfläche aus Mittelware alter Eichenbalken

3-Schicht Türblattrohling Eiche mit originaler Oberfläche von Mittelware alter Eichen-Balken. Geschnitten von aus der Mittelware von alten Eichenbalken- und Blockwänden. Oberfläche geschliffen. Decklamelle horizontal, mit seitlichem Einleimer. Verleimung D4 nach DIN EN204.



- 100 % Original
- Originales Altholz aus alten Bauernhäusern, Werkstätten und privaten Wohnräumen
- einzigartige Patina

Kern		3-Schichtplatte		Deckblatt	originale Mittelware von Eichenbalken, geschliffen
Holzart	Länge mm	Breite mm	Stärke mm	Oberflächenart	CHF/St
Eiche	2100	850	42	geschliffen	705.00



Jeder Rohling ist ein Unikat und kann in Farbe, Struktur und Stärke von einem anderen Rohling abweichen.

Altholz-Rohling Fichte/Tanne aus Mittellagen kein oder wenig Wurm

3-Schicht Türblattrohling aus originalem Altholz Fichte / Tanne aus Mittellagen, gedämpft, kein oder wenig Wurm. Geschnitten aus originalen Oberflächen, Decklamelle horizontal, mit seitlichem Einleimer. Verleimung D4 nach DIN EN204.



Kern		3-Schichtplatte		Deckblatt	kein oder wenig Wurm
Holzart	Länge mm	Breite mm	Stärke mm	Oberflächenart	CHF/St
Fichte / Tanne	2100	850	42	gedämpft	487.00



Jeder Rohling ist ein Unikat und kann in Farbe, Struktur und Stärke von einem anderen Rohling abweichen.

INNENTÜREN

ROHLINGE ALTHOLZ

Altholz-Rohling Fichte/Tanne aus Mittellagen wurmig

3-Schicht Türblattrohling aus originalem Altholz Fichte / Tanne aus Mittellagen, stark gedämpft, wurmig. Geschnitten aus originalen Oberflächen, Decklamelle horizontal, mit seitlichem Einleimer.

Verleimung D4 nach DIN EN204.



Kern		3-Schichtplatte		Deckblatt		wurmig	
Holzart	Länge mm	Breite mm	Stärke mm	Oberflächenart	CHF/St		
Fichte / Tanne	2100	850	42	stark gedämpft	622.00		



Jeder Rohling ist ein Unikat und kann in Farbe, Struktur und Stärke von einem anderen Rohling abweichen.

Altholz-Rohling Fichte/Tanne mit original handgehackerter Oberfläche

3-Schicht Türblattrohling aus originalem Altholz Fichte / Tanne mit handgehackerter Oberfläche. Geschnitten aus originalen Oberflächen gehackter Balken 2-seitig belegt, Decklamelle horizontal, mit seitlichem Einleimer.

Verleimung D4 nach DIN EN204.

- 100 % Original
- Originales Altholz aus alten Bauernhäusern, Werkstätten und privaten Wohnräumen
- einzigartige Patina



Kern		3-Schichtplatte					
Holzart	Länge mm	Breite mm	Stärke mm	Oberflächenart	CHF/St		
Fichte / Tanne	2100	850	42	handgehackt	824.00		



Jeder Rohling ist ein Unikat und kann in Farbe, Struktur und Stärke von einem anderen Rohling abweichen.

Altholz-Rohling Fichte/Tanne mit original sonnenverbrannter Oberfläche braun

3-Schicht Türblattrohling aus originalem Altholz Fichte / Tanne mit sonnenverbrannter, brauner Oberfläche. (mit Haarbürste gereinigt) Geschnitten aus originalen Oberflächen sonnenverbrannter Bretter Balken 2-seitig belegt, Decklamelle horizontal, mit seitlichem Einleimer.

Verleimung D4 nach DIN EN204.



Kern		3-Schichtplatte					
Holzart	Länge mm	Breite mm	Stärke mm	Oberflächenart	CHF/St		
Fichte / Tanne	2100	850	42	stark gebürstet	713.00		



Jeder Rohling ist ein Unikat und kann in Farbe, Struktur und Stärke von einem anderen Rohling abweichen.

INNENTÜREN

ROHLINGE ALTHOLZ

Altholz-Rohling Fichte/Tanne mit original sonnenverbrannter Oberfläche grau

3-Schicht Türblattrohling aus originalem Altholz Fichte / Tanne mit sonnenverbrannter, grauer Oberfläche. (mit Haarbürste gereinigt) Geschnitten aus originalen Oberflächen sonnenverbrannter Bretter Balken 2-seitig belegt, Decklamelle horizontal, mit seitlichem Einleimer.

Verleimung D4 nach DIN EN204.

- 100 % Original
- Originales Altholz aus alten Bauernhäusern, Werkstätten und privaten Wohnräumen
- einzigartige Patina



Kern		3-Schichtplatte			
Holzart	Länge mm	Breite mm	Stärke mm	Oberflächenart	CHF/St
Fichte / Tanne	2100	850	42	stark gebürstet	705.00



Jeder Rohling ist ein Unikat und kann in Farbe, Struktur und Stärke von einem anderen Rohling abweichen.

Altholz-Rohling Fichte/Tanne mit original sonnenverbrannter Oberfläche hellbraun

3-Schicht Türblattrohling aus originalem Altholz Fichte / Tanne mit sonnenverbrannter, hellbrauner, stark gebürsteter Oberfläche. Geschnitten aus originalen Oberflächen sonnenverbrannter Bretter Balken 2-seitig belegt, Decklamelle horizontal, mit seitlichem Einleimer. Verleimung D4 nach DIN EN204.

- 100 % Original
- Originales Altholz aus alten Bauernhäusern, Werkstätten und privaten Wohnräumen
- einzigartige Patina



Kern		3-Schichtplatte			
Holzart	Länge mm	Breite mm	Stärke mm	Oberflächenart	CHF/St
Fichte / Tanne	2100	850	42	stark gebürstet	665.00



Jeder Rohling ist ein Unikat und kann in Farbe, Struktur und Stärke von einem anderen Rohling abweichen.

Altholz-Rohling Fichte/Tanne mit originaler Oberfläche von Fussbodenbretter

3-Schicht Türblattrohling Fichte / Tanne aus originalen Fussbodenbrettern gebürstet, geschnitten von originalen Oberflächen alter Fussböden, Decklamelle horizontal, mit seitlichem Einleimer.

Verleimung D4 nach DIN EN204.

- 100 % Original
- Originales Altholz aus alten Bauernhäusern, Werkstätten und privaten Wohnräumen
- einzigartige Patina



Kern		3-Schichtplatte			
Holzart	Länge mm	Breite mm	Stärke mm	Oberflächenart	CHF/St
Fichte / Tanne	2100	850	42		725.00



Jeder Rohling ist ein Unikat und kann in Farbe, Struktur und Stärke von einem anderen Rohling abweichen.

INNENTÜREN

ROHLINGE ALTHOLZ

Altholz-Rohling Fichte/Tanne mit originaler Oberfläche von Unterdachschalung

3-Schicht Türblattrohling Fichte / Tanne aus originaler Unterdachschalung, geschnitten von originalen Oberflächen von Unterdachschalungen, Decklamelle horizontal, mit seitlichem Einleimer. Verleimung D4 nach DIN EN204.



- 100 % Original
- Originales Altholz aus alten Bauernhäusern, Werkstätten und privaten Wohnräumen
- einzigartige Patina

Kern		3-Schichtplatte		
Holzart	Länge mm	Breite mm	Stärke mm	CHF/St
Fichte / Tanne	2100	850	42	626.00



Jeder Rohling ist ein Unikat und kann in Farbe, Struktur und Stärke von einem anderen Rohling abweichen.

INNENTÜREN

ROHLINGE STANDARD

3-Schicht Türfries Set

Türfrieze Fichte astig, Qualität AA
 3-Schicht Türfrieze-Set bestehend aus:
 - 2 Stk. 2100 × 160/42 mm
 - 2 Stk. 800 × 160/42 mm
 - 1 Stk. 800 × 250/42 mm



Kern	3-Schicht Stabmittelage		
Bezeichnung			CHF/St
3-Schicht Türfries Set			224.50

5-Schichtrohling

Innentür-Rohling mit 5-schichtigem Aufbau, Mittelage aus 3-Schichtplatte, Fichte astig, Qualität A/A, Lamellenbreite 91-106 mm, Decklamellen 5.5 mm, umlaufender Einleimer 55 × 31 mm, Korn 60 geschliffen, Einzelverpackt mit Karton



Kern	3-Schichtplatte	Rahmenholz oben	55 mm
Deckblatt	Fichte astig, Qualität A/A	Rahmenholz unten	55 mm
Rahmenholz seitlich	55 mm		
Länge mm	Breite mm	Stärke mm	CHF/St
2050	755	42	254.70
2050	805	42	271.40
2050	855	42	288.40
2050	905	42	305.30
2050	955	42	322.10
2050	1000	42	337.30



Ohne Gewähr auf Verzug, Massivholz reagiert bei unterschiedlichen klimatischen Verhältnissen

Astilla 39

Innentür-Rohling mit Hartplattendeck und Vollspankern, Kanten Eiche keilgezinkt



Herkunft	Schweiz (CH)	Kürzbarkeit unten	160 mm
Kern	Vollspan	Kanten	Eiche keilgezinkt
Deckblatt	Hartplattendeck	Rahmenholz seitlich	40 mm
Schallschutz	Rw 32 dB	Rahmenholz oben	40 mm
Klimaklasse	1	Rahmenholz unten	175 mm
Wärmeschutz (U-Wert)	ca. 2.0 W/m²K		
Länge mm	Breite mm	Stärke mm	CHF/St
2150	850	39	170.40
2150	900	39	180.40
2150	950	39	190.40

INNENTÜREN

ROHLINGE STANDARD

Astilla 46 (EI30)

Brandschutz-geprüfter Innentür-Rohling mit Hartplattendeck und Vollspankern, Kanten Roteiche keilgezinkt



Zertifizierung	VKF 16907	Wärmeschutz (U-Wert)	ca. 1.8 W/m ² K
Herkunft	Schweiz (CH)	Kürzbarkeit unten	160 mm
Kern	Vollspan	Kanten	Roteiche keilgezinkt
Deckblatt	Hartplattendeck	Rahmenholz seitlich	40 mm
Schallschutz	Rw 32 dB	Rahmenholz oben	40 mm
Klimaklasse	2b	Rahmenholz unten	175 mm
Brandschutz	EI30		

Länge mm	Breite mm	Stärke mm	CHF/St
2150	750	46	188.80
2150	800	46	201.40
2150	850	46	213.90
2150	900	46	226.50
2150	950	46	239.10
2150	1000	46	251.70
2150	1050	46	264.30
2150	1100	46	276.80



exkl. Brandschutzplakette

Astilla-Alu 47 (EI30)

Brandschutz-geprüfter Innentür-Rohling mit Klimadeck (HDF-Alu) und Vollspankern, Kanten Roteiche keilgezinkt



Zertifizierung	VKF 16907	Wärmeschutz (U-Wert)	ca. 1.8 W/m ² K
Herkunft	Schweiz (CH)	Kürzbarkeit unten	160 mm
Kern	Vollspan	Kanten	Roteiche keilgezinkt
Deckblatt	Klimadeck (HDF-Alu)	Rahmenholz seitlich	40 mm
Schallschutz	Rw 32 dB	Rahmenholz oben	40 mm
Klimaklasse	2c / 2d / 2e	Rahmenholz unten	175 mm
Brandschutz	EI30		

Länge mm	Breite mm	Stärke mm	CHF/St
2150	750	47	338.20
2150	800	47	360.80
2150	850	47	383.30
2150	900	47	405.90
2150	950	47	428.40
2150	1000	47	451.00
2150	1050	47	473.50



exkl. Brandschutzplakette

INNENTÜREN

ROHLINGE STANDARD

Perfect 1 (EI30)

Brandschutz-geprüfter Innentür-Rohling mit Hartplattendeck zum Streichen mit flachgepresstem Spanplattenkern, Kanten aus Hartholz
 Kürzbarkeit EI30: seitlich je 10 mm, oben und unten je 50 mm



Zertifizierung	VKF 22949, inkl. Plakette	Wärmeschutz (U-Wert)	ca. 2.0 W/m ² K
Kern	flachgepresste Spanplatte	Kürzbarkeit unten	50 mm
Deckblatt	Hartplattendeck	Kanten	Hartholz
Schallschutz	Rw 32 dB	Rahmenholz seitlich	50 mm
Klimaklasse	2b	Rahmenholz oben	85 mm
Brandschutz	EI30	Rahmenholz unten	85 mm

Länge mm	Breite mm	Stärke mm	CHF/St
2080	800	41	346.00
2080	850	41	367.20
2080	900	41	388.40
2080	950	41	410.70
2080	1000	41	431.90
2080	1050	41	453.10



Intumexstreifen und Plaketten werden lose mitgeliefert.

Perfect 50 (EI30)

Brandschutz-geprüfter Innentür-Rohling mit Hartplattendeck zum streichen und stranggepresster Spanplattenmittellage, mehrlagiger Kombinationsaufbau für erhöhte Schalldämmung, Kanten Birke als Einleimer
 Kürzbarkeit EI30: seitlich je 10 mm, oben und unten je 50 mm



Zertifizierung	VKF 21964, inkl. Plakette	Wärmeschutz (U-Wert)	ca. 1.8 W/m ² K
Kern	Hartplattendeck	Kürzbarkeit unten	50 mm
Deckblatt	stranggepresste Spanplatte	Kanten	Birke
Schallschutz	Rw 41 dB	Rahmenholz seitlich	50 mm
Klimaklasse	2b	Rahmenholz oben	85 mm
Brandschutz	EI30	Rahmenholz unten	85 mm

Länge mm	Breite mm	Stärke mm	CHF/St
2080	850	50	495.50
2080	900	50	523.40
2080	950	50	552.40



Intumexstreifen und Plaketten werden lose mitgeliefert.

INNENTÜREN

ROHLINGE STANDARD

Perfect 50 Alu (EI30)

Brandschutz-geprüfter Innentür-Rohling mit Klimadeck (Alu-Einlage) und stranggepresster Spanplattenmittellage mit verstärktem Konstruktionsaufbau, Kanten Birke als Einleimer, Kürzbarkeit: seitlich je 10 mm, oben und unten je 50 mm



Kern	stranggepresste Spanplatte	Kürzbarkeit unten	50 mm
Deckblatt	Klimadeck (HDF-Alu)	Kanten	Birke
Schallschutz	Rw 41 dB	Rahmenholz seitlich	50 mm
Klimaklasse	3c	Rahmenholz oben	85 mm
Brandschutz	EI30	Rahmenholz unten	85 mm
Wärmeschutz (U-Wert)	ca. 1.8 W/m ² K		

Länge mm	Breite mm	Stärke mm	CHF/St
2080	850	50	662.90
2080	900	50	700.90
2080	950	50	738.80
2080	1000	50	780.10
2080	1050	50	816.90



Intumexstreifen und Plakette werden lose mitgeliefert

Perfect 56 (EI30)

Brandschutz-geprüfter Innentür-Rohling mit Hartplattendeck zum Streichen mit stranggepresster Spanplattenmittellage und mehrlagigem Kombinationsaufbau für erhöhte Schalldämmung, Kanten Birke als Einleimer
Kürzbarkeit EI30: seitlich je 10 mm, oben und unten je 50 mm



Zertifizierung	VKF 21964, inkl. Plakette	Wärmeschutz (U-Wert)	ca. 1.7 W/m ² K
Kern	stranggepresste Spanplatte	Kürzbarkeit unten	50 mm
Deckblatt	Hartplattendeck	Kanten	Birke
Schallschutz	Rw 42 dB	Rahmenholz seitlich	50 mm
Klimaklasse	3a / 2c	Rahmenholz oben	85 mm
Brandschutz	EI30	Rahmenholz unten	85 mm

Länge mm	Breite mm	Stärke mm	CHF/St
2080	850	56	556.90
2080	900	56	588.20
2080	950	56	619.40
2080	850	58	725.40
2080	900	58	765.60
2080	950	58	805.80



Intumexstreifen und Plaketten werden lose mitgeliefert.

INNENTÜREN

ROHLINGE STANDARD

Simplex LS

Innentür-Rohling mit HP-Deck roh und leichtem Vollspankern, vierseitige Fichtenkanten keilgezinkt
(ehemals Perfect light VS)



Kern	leichter Vollspankern	Kürzbarkeit unten	180 mm
Deckblatt	Hartplattendeck	Kanten	keilgezinkte Fichte, geschliffen
Schallschutz	Rw 29 dB	Rahmenholz seitlich	40 mm
Klimaklasse	2a	Rahmenholz oben	40 mm
Wärmeschutz (U-Wert)	2 W/m ² K	Rahmenholz unten	198 mm

Länge mm	Breite mm	Stärke mm	CHF/St
2500	650	40	136.30
2500	700	40	145.50
2500	750	40	154.70
2500	800	40	147.60
2500	850	40	155.90
2500	900	40	182.40
2500	950	40	191.60
2500	1000	40	200.80
2500	1050	40	210.00

Sonido 39 Türrohling

Sonido 39 Türrohling HP-Deck, Pressspankern, Kanten Abachi



Herkunft	Schweiz (CH)	Kürzbarkeit unten	160 mm
Kern	Pressspankern	Kanten	Abachi, ohne Fase
Deckblatt	HP-Deck	Rahmenholz seitlich	40 mm
Schallschutz	Rw 40 dB	Rahmenholz oben	40 mm
Wärmeschutz (U-Wert)	ca. 2.0 W/m ² K	Rahmenholz unten	175 mm

Länge mm	Breite mm	Stärke mm	CHF/St
2150	800	39	154.40
2150	850	39	164.10
2150	900	39	173.70
2150	950	39	183.40

INNENTÜREN

ROHLINGE STANDARD

Sonido 51 (EI30)

Brandschutz-geprüfter Innentür-Rohling mit mehrschichtigem Spezialkern, Hartplattendeck, Kanten 3-seitig



Zertifizierung	16909 / 16910 (Glas)	Wärmeschutz (U-Wert)	ca. 1.5 W/m ² K
Herkunft	Schweiz (CH)	Kürzbarkeit unten	160 mm
Kern	mehrschichtiger Spezialkern	Kanten	Eiche keilgezinkt
Deckblatt	Hartplattendeck	Rahmenholz seitlich	40 mm
Schallschutz	Rw 42 dB	Rahmenholz oben	40 mm
Klimaklasse	2c	Rahmenholz unten	175 mm

Länge mm	Breite mm	Stärke mm	CHF/St
2150	850	51	334.40
2150	900	51	354.10
2150	950	51	373.80



exkl. Brandschutzplakette

Sonido 57A (EI30)

Brandschutz-geprüfter Innentür-Rohling mit Hartplattendeck und mehrschichtigen Spezialkern, Kanten Roteiche keilgezinkt



Zertifizierung	16909 / 16910 (Glas)	Wärmeschutz (U-Wert)	ca. 1.3 W/m ² K
Herkunft	Schweiz (CH)	Kürzbarkeit unten	160 mm
Kern	mehrschichtiger Spezialkern	Kanten	Roteiche keilgezinkt
Deckblatt	Hartplattendeck	Rahmenholz seitlich	55 mm
Schallschutz	Rw 43 dB	Rahmenholz oben	55 mm
Klimaklasse	2c / 2d / 2e	Rahmenholz unten	175 mm
Brandschutz	EI30		

Länge mm	Breite mm	Stärke mm	CHF/St
2150	850	57	391.20
2150	900	57	414.20
2150	950	57	437.20
2150	1000	57	460.20



exkl. Brandschutzplakette

INNENTÜREN

ROHLINGE STANDARD

Sonido-Alu 58B (EI30)

Brandschutz-geprüfter Innentür-Rohling mit Hartplattendeck und Alu-Einlage und mehrschichtiger Spezialkern, Kanten Roteiche keilgezinkt



Zertifizierung	16909 / 16910 (Glas)	Wärmeschutz (U-Wert)	ca. 1.3 W/m ² K
Herkunft	Schweiz (CH)	Kürzbarkeit unten	160 mm
Kern	mehrschichtiger Spezialkern	Kanten	Roteiche keilgezinkt
Deckblatt	Klimadeck (HDF-Alu)	Rahmenholz seitlich	55 mm
Schallschutz	Rw 44 dB	Rahmenholz oben	55 mm
Klimaklasse	3c / 2d / 3e	Rahmenholz unten	175 mm
Brandschutz	EI30		

Länge mm	Breite mm	Stärke mm	CHF/St
2150	850	58	596.30
2150	900	58	631.30
2150	950	58	666.40
2150	1000	58	701.50



exkl. Brandschutzplakette

VS 40 grundiert

VS 40 Grundierfolie mit zusätzlich einer Grundierung ultraleichter Vollspankern, Hartplattendeck, Hellholz-Einleimer seitlich 60 mm, oben ca. 34 Kanten seitlich und oben eckig, unten gefast ohne Kartonverpackung (Dicken-Toleranz: +/- 1 mm)



Kern	ultraleichter Vollspan	Kürzbarkeit unten	160 mm
Deckblatt	HDF hell	Kanten	Abachi, ohne Fase
Schallschutz	Rw 31 dB	Rahmenholz seitlich	60 mm
Klimaklasse	2a	Rahmenholz oben	34 mm
Wärmeschutz (U-Wert)	ca. 1.9 W/m ² K	Rahmenholz unten	190 mm

Länge	Breite	Stärke	Oberfläche	CHF/St
2100	750	40	zusätzlich einmal grundiert	136.50
2100	800	40	zusätzlich einmal grundiert	145.10
2100	850	40	zusätzlich einmal grundiert	145.10
2100	900	40	zusätzlich einmal grundiert	156.90
2100	950	40	zusätzlich einmal grundiert	156.90

INNENTÜREN

ROHLINGE STANDARD

VS 40 roh

Rohling VS 40 mit ultraleichtem Vollspankern, HDF Deckblatt, vorgeschliffen, roh, vierseitige Abachikanten.



Kürzbarkeit:

Länge 1950 mm: 10 mm

Länge 2100 mm: 160 mm

Länge 2220 mm: 160 mm

Rahmenholz:

Länge 1950 mm: 140 mm

Länge 2100 mm: 190 mm

Länge 2220 mm: 190 mm

(Dicken-Toleranz: +/- 1 mm)

Kern	ultraleichter Vollspan	Kürzbarkeit unten	110 / 160 mm
Deckblatt	HDF hell	Kanten	Abachi, ohne Fase
Schallschutz	Rw 31 dB	Rahmenholz seitlich	60 mm
Klimaklasse	2a	Rahmenholz oben	34 mm
Wärmeschutz (U-Wert)	ca. 1.9 W/m ² K	Rahmenholz unten	140 / 190 mm

Länge mm	Breite mm	Stärke mm	CHF/St
1950	850	40	123.60
2100	1000	40	148.30
2100	1050	40	165.50
2100	650	40	118.30
2100	700	40	118.30
2100	750	40	118.30
2100	800	40	123.60
2100	850	40	123.60
2100	900	40	134.40
2100	950	40	134.40
2220	750	40	133.30
2220	800	40	139.80
2220	850	40	139.80
2220	900	40	151.60
2220	950	40	151.60

INNENTÜREN

SCHIEBETÜRTASCHEN

Scigno Schiebetürtasche Base 1-flg für Trockenbau

Scigno Schiebetürtasche Base 1-flg für Trockenbau, inkl. Querträger mit Führungsschiene und Laufwagenset ohne Anschlagpfosten, Blendenverkleidung 3-seitig



Bezeichnung	Länge mm	Breite mm	Stärke mm	CHF/St
Zargenlicht	2000	800	125	698.60



Weitere Formate auf Anfrage

Scigno Schiebetürtasche Base 1-flg für Putzbau

Scigno Schiebetürtasche Base 1-flg für Putzbau, inkl. Querträger mit Führungsschiene und Laufwagenset ohne Anschlagpfosten, Blendenverkleidung 3-seitig



Bezeichnung	Länge mm	Breite mm	Stärke mm	CHF/St
Zargenlicht	2000	800	125	720.60



Weitere Formate auf Anfrage

Scigno Schiebetürtasche Essential 1-flg für Trockenbau

Scigno Schiebetürtasche Essential 1-flg für Trockenbau, inkl. Querträger mit Führungsschiene und Laufwagenset, mit Anschlagpfosten ohne Blende



Bezeichnung	Länge mm	Breite mm	Stärke mm	CHF/St
Zargenlicht	2000	800	125	1045.10



Weitere Formate auf Anfrage

Scigno Schiebetürtasche Essential 1-flg für Putzbau

Scigno Schiebetürtasche Essential 1-flg für Putzbau, inkl. Querträger mit Führungsschiene und Laufwagenset, mit Anschlagpfosten ohne Blende



Bezeichnung	Länge mm	Breite mm	Stärke mm	CHF/St
Zargenlicht	2000	800	125	1028.60



Weitere Formate auf Anfrage

RAHMEN / RAHMENPLATTEN

Blendrahmen

Fichte roh	102
Fichte weiss ummantelt	102
Grauthoff MDF CPL Weisslack RAL 9016	103
Grauthoff Eiche (EI30).....	103
Grauthoff Sapeli (EI30)	104
Jeld-Wen Blendrahmen-Paket	104

Rahmenkanteln

Fichte	105
Eiche	105

Rahmenplatten

Buche	106
Eiche	106
Fichte	106
Eiche mit HP-Deck	106

RAHMEN / RAHMENPLATTEN

BLENDRAHMEN

Blendrahmen Fichte roh

Blendrahmen Fichte roh, 90/45 mm unverleimt, zum Streichen, 2 x Klemmblock V3604 eingebaut mit Rahmenband V3400/32 passend zu V0020 Türband
Schliessblech JW1870 CrNi, Falz 15x30 mm für Türfalz 13x25.5 mm, Dichtung schwarz
3-seitig eingebaut, schwellenlos, kartonverpackt, Bausatz



Holzart	Länge mm	Breite mm	Oberfläche	Massangabe	Bandseite	CHF/St
Fichte	2015	650	roh	Türblatt	Links	186.50
Fichte	2015	650	roh	Türblatt	Rechts	186.50
Fichte	2015	700	roh	Türblatt	Links	186.50
Fichte	2015	700	roh	Türblatt	Rechts	186.50
Fichte	2015	750	roh	Türblatt	Links	186.50
Fichte	2015	750	roh	Türblatt	Rechts	186.50
Fichte	2015	800	roh	Türblatt	Links	186.50
Fichte	2015	800	roh	Türblatt	Rechts	186.50
Fichte	2015	850	roh	Türblatt	Links	186.50
Fichte	2015	850	roh	Türblatt	Rechts	186.50
Fichte	2015	900	roh	Türblatt	Links	186.50
Fichte	2015	900	roh	Türblatt	Rechts	186.50
Fichte	2015	950	roh	Türblatt	Links	186.50
Fichte	2015	950	roh	Türblatt	Rechts	186.50
Fichte	2015	1000	roh	Türblatt	Links	186.50
Fichte	2015	1000	roh	Türblatt	Rechts	186.50
Fichte	2015	1050	roh	Türblatt	Links	186.50
Fichte	2015	1050	roh	Türblatt	Rechts	186.50

Blendrahmen Fichte weiss ummantelt

Blendrahmen Fichte weiss ummantelt (Weiss lackiert WL10) 2 x Klemmblock V3604 eingebaut mit Rahmenband V3400/32 passend zu V0020 Türband
Schliessblech JW1870 CrNi, Falz 15x30 mm für Türfalz 13x25.5 mm, Dichtung schwarz
3-seitig eingebaut, schwellenlos, kartonverpackt, Bausatz



Holzart	Decor	Länge mm	Breite mm	Oberfläche	Massangabe	Bandseite	CHF/St
Fichte	Weiss lackiert (WL10)	2015	650	lackiert	Türblatt	Links	314.40
Fichte	Weiss lackiert (WL10)	2015	650	lackiert	Türblatt	Rechts	314.40
Fichte	Weiss lackiert (WL10)	2015	700	lackiert	Türblatt	Links	314.40
Fichte	Weiss lackiert (WL10)	2015	700	lackiert	Türblatt	Rechts	314.40
Fichte	Weiss lackiert (WL10)	2015	750	lackiert	Türblatt	Links	314.40
Fichte	Weiss lackiert (WL10)	2015	750	lackiert	Türblatt	Rechts	314.40
Fichte	Weiss lackiert (WL10)	2015	800	lackiert	Türblatt	Links	314.40
Fichte	Weiss lackiert (WL10)	2015	800	lackiert	Türblatt	Rechts	314.40
Fichte	Weiss lackiert (WL10)	2015	850	lackiert	Türblatt	Links	314.40
Fichte	Weiss lackiert (WL10)	2015	850	lackiert	Türblatt	Rechts	314.40
Fichte	Weiss lackiert (WL10)	2015	900	lackiert	Türblatt	Links	314.40
Fichte	Weiss lackiert (WL10)	2015	900	lackiert	Türblatt	Rechts	314.40
Fichte	Weiss lackiert (WL10)	2015	950	lackiert	Türblatt	Links	314.40
Fichte	Weiss lackiert (WL10)	2015	950	lackiert	Türblatt	Rechts	314.40
Fichte	Weiss lackiert (WL10)	2015	1000	lackiert	Türblatt	Links	314.40
Fichte	Weiss lackiert (WL10)	2015	1000	lackiert	Türblatt	Rechts	314.40
Fichte	Weiss lackiert (WL10)	2015	1050	lackiert	Türblatt	Links	314.40
Fichte	Weiss lackiert (WL10)	2015	1050	lackiert	Türblatt	Rechts	314.40

RAHMEN / RAHMENPLATTEN

BLENDRAHMEN

Grauthoff Blendrahmen CPL Weisslack RAL 9016

Grauthoff Blendrahmen CPL Weisslack RAL 9016 beschichtet, Kanten abgerundet, auf Wand, gefälzt. 75 × 45 mm, mit MDF-Kern, Dichtung weiss lose, Schliessblech neusilber, Vollgehrungsschnitt mit Lamello- und Schraubenverbindung, Bandunterteile V3400/40 WF vernickelt, lose als Bausatz in Kartonverpackung
Rahmenlicht Höhe 1996 mm bei 4 mm Türblatt-Bodenluft, Bausatz



Decor	Länge mm	Breite mm	Oberfläche	Massangabe	Bandseite	CHF/St
Weisslack ähnlich RAL 9016	2015	647	CPL	Türblatt	Links	171.80
Weisslack ähnlich RAL 9016	2015	647	CPL	Türblatt	Rechts	171.80
Weisslack ähnlich RAL 9016	2015	697	CPL	Türblatt	Links	171.80
Weisslack ähnlich RAL 9016	2015	697	CPL	Türblatt	Rechts	171.80
Weisslack ähnlich RAL 9016	2015	747	CPL	Türblatt	Links	171.80
Weisslack ähnlich RAL 9016	2015	747	CPL	Türblatt	Rechts	171.80
Weisslack ähnlich RAL 9016	2015	797	CPL	Türblatt	Links	171.80
Weisslack ähnlich RAL 9016	2015	797	CPL	Türblatt	Rechts	171.80
Weisslack ähnlich RAL 9016	2015	847	CPL	Türblatt	Links	171.80
Weisslack ähnlich RAL 9016	2015	847	CPL	Türblatt	Rechts	171.80
Weisslack ähnlich RAL 9016	2015	897	CPL	Türblatt	Links	171.80
Weisslack ähnlich RAL 9016	2015	897	CPL	Türblatt	Rechts	171.80
Weisslack ähnlich RAL 9016	2015	947	CPL	Türblatt	Links	171.80
Weisslack ähnlich RAL 9016	2015	947	CPL	Türblatt	Rechts	171.80

Grauthoff Blendrahmen Eiche (E130)

Brandschutz-geprüfter Grauthoff Blendrahmen aus massiver Eiche, gefälzt 95 × 53 mm Dichtung schwarz, 2 Stk. Bandaufnahmen VX-7506 3D, Abdeckwinkel matt-vernickelt Schliessblech neusilber
Für Türblattfalz 13 × 35 mm, ohne Oberflächenbehandlung, unverleimt, kartonverpackt, Bausatz



Holzart	Länge mm	Breite mm	Oberfläche	Massangabe	Bandseite	CHF/St
Eiche	2015	797	roh	Türblatt	Links	789.70
Eiche	2015	797	roh	Türblatt	Rechts	789.70
Eiche	2015	847	roh	Türblatt	Links	789.70
Eiche	2015	847	roh	Türblatt	Rechts	789.70
Eiche	2015	897	roh	Türblatt	Links	789.70
Eiche	2015	897	roh	Türblatt	Rechts	789.70
Eiche	2015	947	roh	Türblatt	Links	789.70
Eiche	2015	947	roh	Türblatt	Rechts	789.70

RAHMEN / RAHMENPLATTEN

BLENDRAHMEN

Grauthoff Blendrahmen Sapeli (EI30)

Brandschutz-geprüfter Grauthoff Blendrahmen aus massivem Sapeli, gefälzt 95 × 53 mm
 Dichtung schwarz, 2 Stk. Bandaufnahmen V4400 vernickelt
 Schliessblech neusilber
 Für Türblattfalz 13 × 25.5 mm, ohne Oberflächenbehandlung, unverleimt, kartonverpackt,
 Bausatz



Holzart	Länge mm	Breite mm	Oberfläche	Massangabe	Bandseite	CHF/St
Sapeli	2015	797	roh	Türblatt	Links	481.00
Sapeli	2015	797	roh	Türblatt	Rechts	481.00
Sapeli	2015	847	roh	Türblatt	Links	481.00
Sapeli	2015	847	roh	Türblatt	Rechts	481.00
Sapeli	2015	897	roh	Türblatt	Links	481.00
Sapeli	2015	897	roh	Türblatt	Rechts	481.00
Sapeli	2015	947	roh	Türblatt	Links	481.00
Sapeli	2015	947	roh	Türblatt	Rechts	481.00

Jeld-Wen Blendrahmen-Paket

Blendrahmen-Paket für Eigenbau EI30 Rahmenfrieze in Eiche profiliert, lamelliert und keilgezinkt, zum Streichen, Querschnitt 50/90 mm, Brandschutzstreifen Intumex eingeleimt. Beschläge nicht eingefräst, ohne Eckverbindungen.



Set bestehend aus:

2 Stk. à 2300 mm

1 Stk. à 1150 mm

2 Stk. Band Anuba HE 18/100 inkl. Rahmenteil mit Einbohrhülse

1 Stk. Winkelschliessblech Glutz 1151

6 m1 Hohlkammer-Falzdichtung schwarz

Bezeichnung	CHF/St
Blendrahmen-Paket	334.50

RAHMEN / RAHMENPLATTEN

RAHMENKANTELN

Rahmenkanteln Fichte gefälzt

Fichten-Rahmenkanteln gefälzt 30/15 mm, keilverzinkt, lamelliert



Holzart	Länge mm	Breite mm	Stärke mm	CHF/M1
Fichte	5300	90	45	10.50

Rahmenkanteln Fichte ohne Falz

Fichten-Rahmenkanteln ohne Falz keilverzinkt, lamelliert



Holzart	Länge mm	Breite mm	Stärke mm	CHF/M1
Fichte	5300	90	45	9.20
Fichte	5300	90	55	11.30

Rahmenkanteln Eiche gefälzt

Eichen-Rahmenkanteln gefälzt 30/15 mm, keilverzinkt, lamelliert



Holzart	Länge mm	Breite mm	Stärke mm	CHF/M1
Eiche	5300	90	45	14.00

Rahmenkanteln Eiche ohne Falz

Eichen-Rahmenkanteln ohne Falz keilverzinkt, lamelliert, 2- oder 3-lagig verleimt



Holzart	Länge mm	Breite mm	Stärke mm	CHF/M1
Eiche	5300	90	45	13.10
Eiche	5300	90	50	16.00
Eiche	5300	90	55	17.20
Eiche	5300	120	55	23.30

RAHMEN / RAHMENPLATTEN

RAHMENPLATTEN

Massivholz-Rahmenplatte Buche gedämpft aus nachhaltiger Forstwirtschaft

Massivholz-Rahmenplatte aus gedämpfter Buche, keilverzinkt mit schmalen Lamellen und vereinzelt geschlossene Punktäste. Einzeln foliert. Aus nachhaltiger Forstwirtschaft.



Zertifizierung	FSC® 100 % SQS-COC-100086				
Holzart	Länge mm	Breite mm	Stärke mm	Oberflächenart	CHF/m ²
Buche gedämpft	3300	800	45	geschliffen	94.80
Buche gedämpft	3300	800	65	geschliffen	149.90

Massivholz-Rahmenplatte Eiche

Massivholz-Rahmenplatte aus Eiche keilverzinkt mit vereinzelt geschlossenen Punktästen sowie max. 5% gesunder Splint-Anteil erlaubt



Holzart	Länge mm	Breite mm	Stärke mm	Oberflächenart	CHF/m ²
Eiche	3300	800	50	geschliffen	175.70
Eiche	3300	800	55	geschliffen	193.30
Eiche	3300	800	60	geschliffen	210.90
Eiche	3300	800	70	geschliffen	280.30

Massivholz-Rahmenplatte Fichte

Massivholz-Rahmenplatte aus Fichte rift / halbrift, buchsarm, praktisch astfrei und sehr hell.



Holzart	Länge mm	Breite mm	Stärke mm	Oberflächenart	CHF/m ²
Fichte	3300	700	45	geschliffen	98.80
Fichte	3300	800	45	geschliffen	98.80
Fichte	3300	800	55	geschliffen	125.80

Massivholz-Rahmenplatte Eiche mit Hartplattendeck 3.2 mm

Massivholz-Rahmenplatte aus Eiche keilverzinkt mit beidseitigem HDF-Deck (3.2 mm), vereinzelt geschlossene Punktäste sowie max. 5% gesunder Splint-Anteil erlaubt



Holzart	Länge mm	Breite mm	Stärke mm	CHF/m ²
Eiche	2600	1020	40	151.20
Eiche	2600	1020	47	174.90
Eiche	2600	1020	51	189.00
Eiche	2600	1020	58	195.80

ZUBEHÖR

Drücker Langschildgarnituren

Montan	108
--------------	-----

Drücker Rosettengarnituren

Bohrschablone EPL.....	108
Rosettengarnituren	108
Schrauben / Dorn-Set	110

Schlösser

Swiss & Schänis.....	110
----------------------	-----

Bänder

für Stahlzargen / Futter / Rahmen	111
---	-----

Gummidichtungen

zu Grauthoff-Zarge.....	114
zu Rahmenkante	114

Schliessbleche

zu Grauthoff-Futter / Zargen	114
Beschlagbeutel Grauthoff.....	114

Aluminium-Blech

Aluminium-Blech	115
-----------------------	-----

Ganzglasbeschläge

Schlosskasten- Bandset	116
Drücker	118

Brandschutzplaketten

Jeld-Wen Fertigungsset.....	120
Jeld-Wen Montageset.....	120
Mismo (Schuler)	120

ZUBEHÖR

DRÜCKER LANGSCHILDGARNITUREN

Langschildgarnitur Montan

Edelstahl matte Drückergarnitur mit Langschild mit Hochhaltefeder. Gehrungsform 19 × 125 mm.

Schild 226 × 40 × 8 mm Lochabstand 78 mm, Dorn 8 × 110 mm



Verwendung		für Türendicken bis 43 mm	
Bezeichnung	Decor Material	Oberfläche	CHF/St
BB Bundbart	Edelstahl	matt	21.20
RZ Rundzylinder	Edelstahl	matt	21.20
WC WC-Garnitur	Edelstahl	matt	48.30
Blindschild	Edelstahl	matt	48.30

DRÜCKER ROSETTENGARNITUREN

Bohrschablone zu Rosettengarnituren EPL

Bohrschablone für flächenbündige Rosettengarnituren



Bezeichnung	CHF/St
Schwarz	114.00

Drückergarnitur Lignano ER 35

Drückergarnitur mit Rosetten und Hochhaltefeder. Befestigungsschraube SK M4, Dorn 8 mm.



Verwendung		für Türendicken bis 43 mm	
Bezeichnung	Decor Material	Oberfläche	CHF/St
BB Bundbart	Edelstahl	matt	76.70
RZ Rundzylinder	Edelstahl	matt	76.70

Drückergarnitur Rhodos EPL 28

Drückergarnitur mit Rosetten 2mm auftragend oder flächenbündig eingefräst. Befestigungsschraube SK M5, Dorn 8 mm.



Verwendung		für Türendicken bis 50 mm	
Bezeichnung	Decor Material	Oberfläche	CHF/St
BB Bundbart	Edelstahl	matt	62.40
RZ Rundzylinder	Edelstahl	matt	62.40
Blind	Edelstahl	matt	87.90
WC	Edelstahl	matt	121.60

ZUBEHÖR

DRÜCKER ROSETTENGARNITUREN

Drückergarnitur Rhodos ER 28

Drückergarnitur mit Rosetten und Hochhaltefeder. Befestigungsschraube SK M4, Dorn 8 mm.



Verwendung		für Türendicken bis 43 mm	
Bezeichnung	Decor Material	Oberfläche	CHF/St
BB Bundbart	Edelstahl	matt	34.20
RZ Rundzylinder	Edelstahl	matt	34.20
Blind	Edelstahl	matt	66.50
WC	Edelstahl	matt	53.90

Drückergarnitur Rio ER 34

Drückergarnitur mit Rosetten und Hochhaltefeder. Befestigungsschraube SK M4, Dorn 8 mm.



Verwendung		für Türendicken bis 43 mm	
Bezeichnung	Decor Material	Oberfläche	CHF/St
BB Bundbart	Edelstahl	matt	88.90
RZ Rundzylinder	Edelstahl	matt	88.90

Rosettengarnitur Starlight R 38

Edelstahl matte Drückergarnitur, Rosetten mit Hochhaltefeder. Befestigungsschraube SK M4, Dorn 8 mm.



Verwendung		für Türendicken bis 43 mm	
Bezeichnung	Decor Material	Oberfläche	CHF/St
BB Bundbart	Edelstahl	matt	97.20
RZ Rundzylinder	Edelstahl	matt	97.20

ZUBEHÖR

DRÜCKER ROSETTENGARNITUREN

Schrauben / Dorn-Set zu Rosettengarnituren

Montageset für Rosettendrückergarnituren für Türdicken bis 105 mm
 Set bestehend aus:
 Schrauben M4 × 110 mm
 Dorn 8 × 170 mm
 Reduktionshülse 8/9 mm



Verwendung	für Türdicken bis 105 mm
Bezeichnung	CHF/St
Montageset	11.60

SCHLÖSSER

Schloss Swiss 1001

Einsteck-Schloss mit Stulp 18 mm rund
 Dornmass 60 mm, Nuss 8 mm
 Lochabstand: 78 mm



Verwendung	Für leichte Innentüren		
Bezeichnung	Decor Material	Bandseite	CHF/St
BB Bundbart	Edelstahl	Links	18.40
BB Bundbart	Edelstahl	Rechts	18.40
RZ Rundzylinder	Edelstahl	Links	19.90
RZ Rundzylinder	Edelstahl	Rechts	19.90
WC	Edelstahl	Links	26.00
WC	Edelstahl	Rechts	26.00

Schloss Swiss Schänis

Einsteck-Schloss mit Stulp 18 mm rund
 Dornmass 60 mm, Nuss 8 mm
 Lochabstand: 78 mm



Verwendung	Für leichte Innentüren		
Bezeichnung	Decor Material	Bandseite	CHF/St
BB Bundbart	Edelstahl	Links	17.20
BB Bundbart	Edelstahl	Rechts	17.20

ZUBEHÖR BÄNDER

Bandmittelteil V4400/32 WF

Flügelgewicht: max. 70 kg



Verwendung für Futterzargen

Oberfläche	CHF/St
vernickelt	2.90

Bandmittelteil V4400/32 WF

Flügelgewicht: max. 70 kg



Verwendung für Blend-Blockrahmen

Oberfläche	CHF/St
vernickelt	4.60

Bandmittelteil V8000 WF

Flügelgewicht: max. 70 kg




Verwendung für Stahlzargen

Oberfläche	CHF/St
vernickelt	2.20

Bandunterteil V3400

Flügelgewicht: max. 40 kg



Verwendung für Futterzargen

Oberfläche	CHF/St
vernickelt	1.00

ZUBEHÖR BÄNDER

Bandunterteil V8100 WF

Flügelgewicht: max. 40 kg



Verwendung für Stahlzargen

Oberfläche	CHF/St
vernickelt	1.20

Blindnietmuttern M 10 × 1 Stahl verzinkt

Einpress-Gewindemutter für Stahlzargen, Feingewinde M 10 × 1



Decor Material	CHF/St
Stahl	1.50



Mietwerkzeug Tubtara-Zarge bei uns verfügbar

Einbohrband V0026

3-teilig mit Schraubstift bestehend aus 2x Flügelteil 1x Schraubstift
Flügelgewicht: max. 70 kg



Verwendung für 3-teilige Simons-Bänder

Oberfläche	CHF/St
vernickelt	4.00

Zargen-Band 16/2

Zargen-Band mit Feingewinde M 10 × 1
Flügelgewicht: max. 40 kg



Verwendung für überfälzte Türblätter

Oberfläche	CHF/St
blau verzinkt	1.90

ZUBEHÖR

BÄNDER

Zargen-Band 16/3

Zargen-Band mit Feingewinde M 10 × 1
Flügelgewicht: max. 60 kg



Verwendung für überfälzte Türblätter

Oberfläche

CHF/St

blau verzinkt

3.10

Zargen-Band 16/3 × 8.4

Zargen-Band mit Kunststofflager
Gewindestift am Mittelteil M 8.4 × 25 mm
Flügelgewicht: max. 60 kg



Verwendung Forta-C-Band für Stahlzarge

Oberfläche

CHF/St

weiss verzinkt

22.50

Zargen-Band 18/S-13

Zargen-Band mit Feingewinde M 10 × 1
Flügelgewicht: max. 90 kg



Verwendung für bündigeinschlagende Türblätter

Oberfläche

CHF/St

blau verzinkt

6.80

ZUBEHÖR

GUMMIDICHTUNGEN

Gummidichtung für Grauthoff-Zargen

Steg Gelb (passend zu Lager Futter)



Bezeichnung	Länge mm	CHF/m ¹
Weiss	1000	1.30

Gummidichtung für Rahmenkanteln Typ A 2028-SC

Dichtung Typ A 2028-SC zu Rahmenkanteln gefälzt, Set à 5.30 m¹



Bezeichnung	CHF/St
schwarz	11.30

SCHLIESSBLECHE

Schliessblech Grauthoff

Schliessblech mit Stahllaschen inkl. Schrauben 7 Stück Torx 4 × 20 mm
Länge 190 mm
passend für alle GT-Lagerfutter



Decor	CHF/St
Neusilber	16.00
Nirosta	26.60

Beschlagbeutel Grauthoff

Set bestehend aus:
2 Rahmenteile V3400WF vernickelt
4 Spezial-Gehrungsverbinder
Abdeckkappen (2x Farbe weiss, 2x Farbe beige) für Imbussschrauben



Bezeichnung	CHF/St
Beschlagbeutel	12.70

ZUBEHÖR

ALUMINIUM-BLECH

Aluminium-Blech

Blech für Zwischenlage bei der Türrohlingsproduktion
EN AW-10510A H18



Länge mm	Breite mm	Stärke mm	Oberflächenart	CHF/m ²
2170	920	0.5	beidseitig grob gebürstet	25.00
2170	970	0.5	beidseitig grob gebürstet	25.00
2170	1070	0.5	beidseitig grob gebürstet	25.00
2500	1250	0.5	beidseitig grob gebürstet	25.00



nur als Zwischenlagen verwendbar

ZUBEHÖR

GANZGLASBESCHLÄGE

Bacio 2.0, ComfortPlus ähnlich Edelstahl matt Beschlagset ohne Drücker

Bacio 2.0, ComfortPlus ähnlich Edelstahl matt
 Beschlagset ohne Drücker
 Drückerposition +/-3 Grad einstellbar
 Flüsterfalle, gedämpfte Mechanik Studio/Office



Bezeichnung	Decor Material	CHF/St
UV	ähnlich Edelstahl matt	183.90
BB	ähnlich Edelstahl matt	183.90
PZ	ähnlich Edelstahl matt	183.90
WC	ähnlich Edelstahl matt	232.90

Bacio 2.0, ComfortPlus Chrom satiniert Beschlagset ohne Drücker

Bacio 2.0, ComfortPlus Chrom satiniert
 Beschlagset ohne Drücker
 Drückerposition +/-3 Grad einstellbar
 Flüsterfalle, gedämpfte Mechanik Studio/Office



Bezeichnung	Decor Material	CHF/St
UV	Chrom satiniert	169.20
BB	Chrom satiniert	169.20
PZ	Chrom satiniert	169.20
WC	Chrom satiniert	218.20

Pure 2.0, ComfortPlus ähnlich Edelstahl matt Beschlagset ohne Drücker

Pure 2.0, ComfortPlus ähnlich Edelstahl matt
 Beschlagset ohne Drücker
 Drückerposition +/-3 Grad einstellbar
 Flüsterfalle, gedämpfte Mechanik Studio/Office



Bezeichnung	Decor Material	CHF/St
UV	ähnlich Edelstahl matt	169.20
BB	ähnlich Edelstahl matt	169.20
PZ	ähnlich Edelstahl matt	169.20
WC	ähnlich Edelstahl matt	218.20

ZUBEHÖR

GANZGLASBESCHLÄGE

Pure 2.0, ComfortPlus F1 Aluminium Beschlagset ohne Drücker

Pure 2.0, ComfortPlus F1 Aluminium
Beschlagset ohne Drücker
Drückerposition +/-3 Grad einstellbar
Flüsterfalle, gedämpfte Mechanik Studio/Office



Bezeichnung	Decor	CHF/St
UV	F1 Aluminium	137.30
BB	F1 Aluminium	137.30
PZ	F1 Aluminium	137.30
WC	F1 Aluminium	186.30

Rundform 2.0, ComfortPlus ähnlich Edelstahl matt Beschlagset ohne Drücker

Rundform 2.0, ComfortPlus ähnlich Edelstahl matt
Beschlagset ohne Drücker
Drückerposition +/-3 Grad einstellbar
Flüsterfalle, gedämpfte Mechanik Studio/Office



Bezeichnung	Decor Material	CHF/St
UV	ähnlich Edelstahl matt	156.90
BB	ähnlich Edelstahl matt	156.90
PZ	ähnlich Edelstahl matt	156.90
WC	ähnlich Edelstahl matt	205.90

Rundform 2.0, ComfortPlus F1 Aluminium Beschlagset ohne Drücker

Rundform 2.0, ComfortPlus F1 Aluminium
Beschlagset ohne Drücker
Drückerposition +/-3 Grad einstellbar
Flüsterfalle, gedämpfte Mechanik Studio/Office



Bezeichnung	Decor Material	CHF/St
UV	F1 Aluminium	120.10
BB	F1 Aluminium	120.10
PZ	F1 Aluminium	120.10
WC	F1 Aluminium	169.20

ZUBEHÖR

GANZGLASBESCHLÄGE

Square 2.0, ComfortPlus ähnlich Edelstahl matt Beschlagset ohne Drücker

Square 2.0, ComfortPlus ähnlich Edelstahl matt
Beschlagset ohne Drücker
Drückerposition +/-3 Grad einstellbar
Flüsterfalle, gedämpfte Mechanik Studio/Office



Bezeichnung	Decor Material	CHF/St
UV	ähnlich Edelstahl matt	169.20
BB	ähnlich Edelstahl matt	169.20
PZ	ähnlich Edelstahl matt	169.20
WC	ähnlich Edelstahl matt	218.20

Square 2.0, ComfortPlus F1 Aluminium Beschlagset ohne Drücker

Square 2.0, ComfortPlus F1 Aluminium
Beschlagset ohne Drücker
Drückerposition +/-3 Grad einstellbar
Flüsterfalle, gedämpfte Mechanik Studio/Office



Bezeichnung	Decor Material	CHF/St
UV	F1 Aluminium	137.30
BB	F1 Aluminium	137.30
PZ	F1 Aluminium	137.30
WC	F1 Aluminium	186.30

Türdrücker Basic

Türdrücker Basic



Bezeichnung	Decor Material	CHF/St
Paar	ähnlich Edelstahl matt	27.00

Türdrücker H1043

Türdrücker H1043



Bezeichnung	Decor Material	CHF/St
Paar	Chrom satiniert	78.50

ZUBEHÖR

GANZGLASBESCHLÄGE

Türdrücker H4707

Türdrücker H4707



Bezeichnung	Decor Material	CHF/St
Paar	ähnlich Edelstahl matt	51.50

Türdrücker L-Form

Türdrücker L-Form



Bezeichnung	Decor Material	CHF/St
Paar	F1 Aluminium	19.70
Paar	Chrom satiniert	19.70
Paar	ähnlich Edelstahl matt	19.70

Türdrücker Rundform

Türdrücker Rundform



Bezeichnung	Decor Material	CHF/St
Paar	F1 Aluminium	29.40
Paar	ähnlich Edelstahl matt	27.00

Vista Due 2.0, ComfortPlus ähnlich Edelstahl matt Beschlagset ohne Drücker

Vista Due 2.0, ComfortPlus ähnlich Edelstahl matt
Beschlagset ohne Drücker
Drückerposition +/-3 Grad einstellbar
Flüsterfalle, gedämpfte Mechanik Studio/Office



Bezeichnung	Decor Material	CHF/St
UV	ähnlich Edelstahl matt	201.00
BB	ähnlich Edelstahl matt	201.00
PZ	ähnlich Edelstahl matt	201.00
WC	ähnlich Edelstahl matt	250.00

ZUBEHÖR

GANZGLASBESCHLÄGE

Vista Due 2.0, ComfortPlus Chrom satiniert Beschlagset ohne Drücker

Vista Due 2.0, ComfortPlus Chrom satiniert
Beschlagset ohne Drücker
Drückerposition +/-3 Grad einstellbar
Flüsterfalle, gedämpfte Mechanik Studio/Office



Bezeichnung	Decor Material	CHF/St
UV	Chrom satiniert	186.30
BB	Chrom satiniert	186.30
PZ	Chrom satiniert	186.30
WC	Chrom satiniert	235.30

BRANDSCHUTZPLAKETTEN

Jeld-Wen Fertigungsset

Set bestehend aus:
Intumex-Streifen 1.8 x 15 mm
Fertigungs- und Montageanleitung
Kennzeichnungsplakette



Bezeichnung	CHF/St
Alupan Isol Nr. 9 / VKF 22254	78.20
Alupan Allianz Nr. 9 / VKF 21752	78.20

Jeld-Wen Montageset

Montageset bestehend aus:
1 Rolle GYSO-Flammfix schwarz à 5.3 m³, Bandbreite 20 mm, für Fugenbreite 6-11 mm
10 Stk. dübellose Schnell-Montageschrauben (7.5 x 120 mm)
Fertigungs- und Montageanleitung für Holzrahmen
kartonverpackt



Bezeichnung	CHF/St
für Holzrahmen	98.40

Mismo Brandschutzplakette

Selbstklebende Kennzeichnungsplakette



Bezeichnung	CHF/St
Astilla (Alu) / VKF 16907	18.90
Sonido (Alu) / VKF 16909	18.90
Sonido (Alu) Glas / VKF 16910	18.90

INFORMATIONEN / MASSSKIZZEN

Information

Wärmetechnische Anforderungen an Türen 122

Massblätter

Zargen und Blendrahmen von Grauthoff..... 123

Lagerübersicht Rohlinge

Einsatzbereich und technische Werte..... 125

Vorlagen / Massaufnahme

Aussentüren Anfrage / Bestellung 126

Innentüren Anfrage / Bestellung 127

INFORMATIONEN / MASSSKIZZEN

INFORMATION

Wärmetechnische Anforderungen an Türen

(Auszug aus SIA 380)

Flächenbezogene Wärmedurchgangskoeffizienten

Grenz-Zielwerte für flächenbezogene Wärmedurchgangskoeffizienten U, bei 20°C Raumtemperatur

Bauteil gegen	Grenzwerte U _{L1} W/m ² K		Zielwerte U _{Ta} W/m ² K	
	Aussenklima oder weniger als 2 m im Erdreich	unbeheizte Räume oder mehr als 2 m im Erdreich	Aussenklima oder weniger als 2 m im Erdreich	unbeheizte Räume oder mehr als 2 m im Erdreich
Bauteil				
Türen	1.20	1.50	0.90	1.10
Tore (Türen > 6 m ²)	1.70	2.00	1.20	1.40

Prüfbedingungen SN EN 112

Geforderte Klimaten				
Prüfklima	Seite 1		Seite 2	
	Lufttemperatur (ϑ1) °C	Relative Feuchte (ϑ1) %	Lufttemperatur (ϑ2) °C	Relative Feuchte (ϑ2) %
a	23±2	30±5	18±2	50±5
b	23±2	30±5	13±2	65±5
c	23±2	30±5	3±2	85±5
d	23±2	30±5	-15±2	keine Anforderung
e	20 Min. 30 Max.	keine Anforderung	Referenz-Temp. ϑ3–ϑ1+(55±5)	keine Anforderungen

ϑ1 Lufttemperatur auf Seite 1

ϑ2 Lufttemperatur auf Seite 2

ϑ3 Referenztemperatur bei Erwärmung der Türoberfläche durch Strahlung.
Die Referenztemperatur ist der Mittelwert der Temperatur von mindestens 3 Referenzflächen, die auf der Türblatt-
oberfläche oder am Prüfraumen angebracht werden.

φ1 Relative Feuchte auf Seite 1

φ2 Relative Feuchte auf Seite 2

Anmerkung: Die Mittelwerte der Temperatur und der relativen Feuchte sind so nah wie möglich an den Nennwerten
zu halten. Die angegebenen Toleranzen sind die maximal zulässigen Abweichungen.

Maximale zulässige Verformung

Prüfparameter	Klasse 0 (x)	Klasse 1 (x)	Klasse 2 (x)	Klasse 3 (x)
Verwindung, T	*	8.0	4.0	2.0
Längskrümmung, B	*	8.0	4.0	2.0
Querkrümmung, C	*	4.0	2.0	1.0
Lokale Ebenheiten	Eine ohne Zarge geliefertes Türblatt oder ein Türblatt als Teil eines Türelements muss den Anforderungen nach SN EN 1530 entsprechen.			

* = keine Anordnung

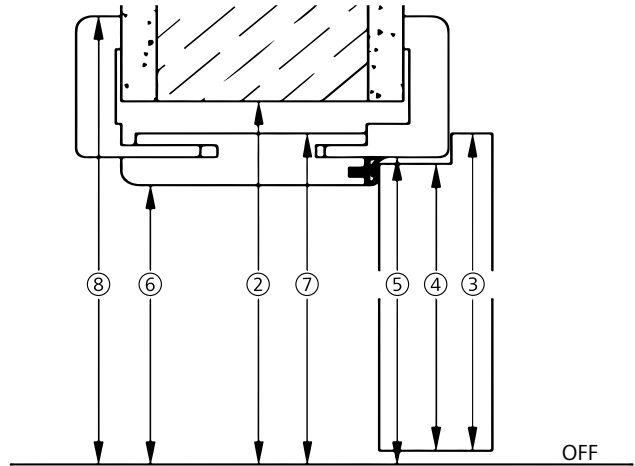
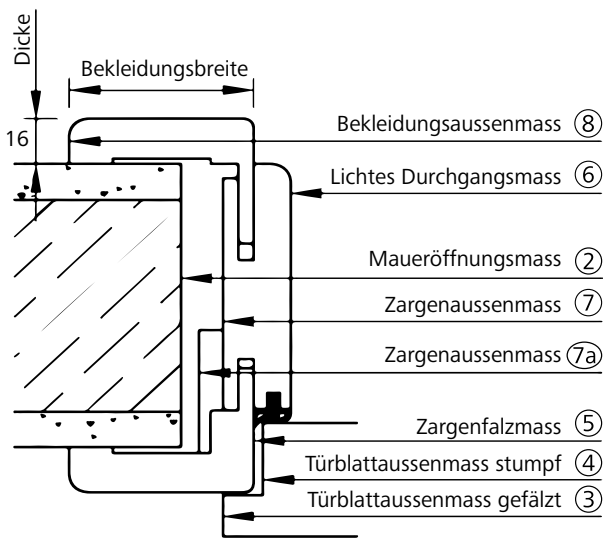
x = Prüfklima, das in SN EN 1121 und/oder in SN EN 1294 definiert ist

T = (twist) entgültige Verwindung

B = (bow) absolute Differenz zwischen endgültiger und anfänglicher Verwindung oder Längskrümmung oder die tatsächliche absolut
entgültige Verwindung oder Längskrümmung, je nachdem, welche grösser ist

C = (cup) entgültige Querkrümmung

Grauthoff-Futter Masse und Querschnitte

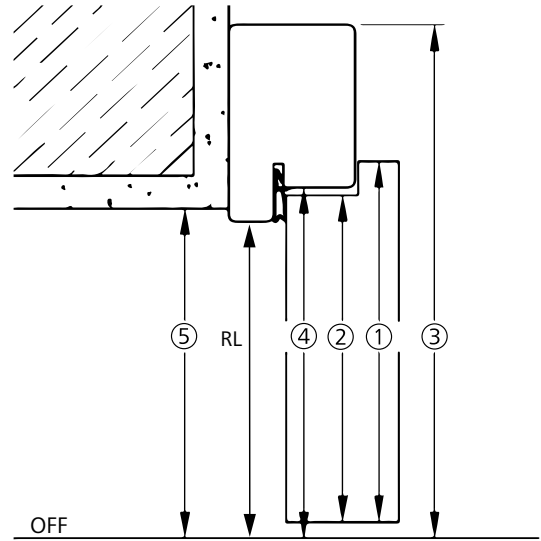
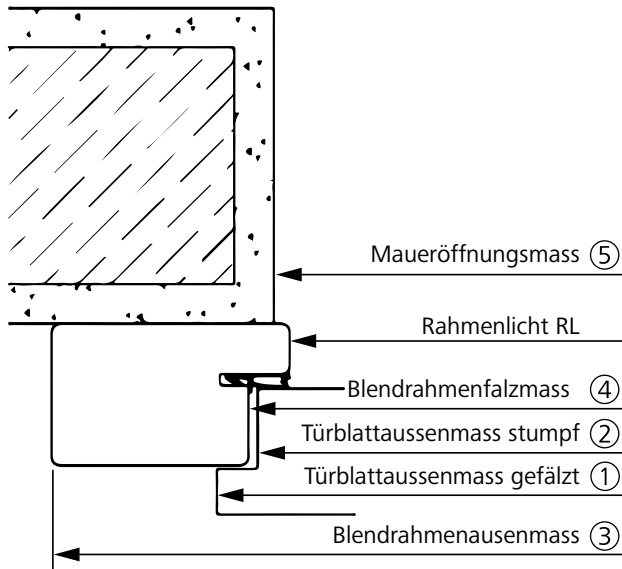


Masse in mm		Maueröffnungsmass			Türblattaußenmasse (=Zargenbestellmasse)		Zargenmasse				
		minimal	optimal	maximal	Türblattmass- gefälzt	Türblattmass stumpf	Zargenfalz- mass	Lichtes Durchgangs- mass	Zargenaus- senmass	Zargenaußenmass (inkl. Beschlagteile)	Bekleidungs- außenmass (Bekleidung 60mm)
Breite	670	690	720	647	621	628	604	649	662	748	
	720	740	770	697	671	678	654	699	712	798	
	770	790	820	747	721	728	704	749	762	848	
	820	840	870	797	771	778	754	799	812	898	
	870	890	920	847	821	828	804	849	862	948	
	920	940	970	897	871	878	854	899	912	998	
	970	990	1020	947	921	928	904	949	962	1048	
	1020	1040	1070	997	971	978	954	999	1012	1098	
Höhe	2029	2040	2065	2015	2002	2009	1997	2019	2023	2069	
	2124	2135	2160	2110	2097	2104	2092	2114	2118	2164	

INFORMATIONEN / MASSSKIZZEN

MASSBLÄTTER

Grauthoff-Blendrahmen Masse und Querschnitte



	Türblattmasse		Blendrahmenmasse			Maueröffnungsmasse	
	Türblattmasse gefälzt (Bestellmasse)	Türblattmasse stumpf (Bestellmasse)	Blendrahmen-Aussenmasse	Rahmenlicht	Rahmenfalzmasse		
Masse in mm	1	2	3	RL	4	5	
Breite	647	621	752	602	628	612	<p>Rechnerische Bodenluft von 4 mm Montageart "auf Wand", Überstand X1= 5 mm</p>
	697	671	802	652	678	662	
	747	721	852	702	728	712	
	797	771	902	752	778	762	
	847	821	952	802	828	812	
Höhe	2015	2002	2071	1996	2009	2006	
	2110	2097	2166	2091	2104	2101	

INFORMATIONEN / MASSSKIZZEN

LAGERÜBERSICHT ROHLINGE

Einsatzbereich und technische Werte

Türensoriment	Hersteller-Bezeichnung	Deckplatte	Aluzwischenlage	ca. Dicke in mm	Ca Rw/dB	Klimaklasse	ca. U-Wert	Brandschutz	RC Einbruchklasse	Einsatzbereich / Besonderes
Innentüren										
VS 40 HPD roh	Absperrungsrohling VSP	HDF		40	31	2a	1.9			einfache Innentüre / roh → Kante seitlich 60mm!
VS 40 HPD grundiert	Absperrungsrohling VSP	HDF Grufo		40	31	2a	1.9			einfache Innentüre / Grufo → Kante seitlich 60mm!
Perfect light VS 40	Perfect light VS	HP roh		40	29	2a	2.0			einfache Innentüre / raumhoch 2500er
Astilla 39	VSR 39	HDF		39	32	1	2.0			bessere Innentüre
Astilla 46 EI30	VS46 (4)EI30	HDF		46	32	2b	1.8	EI30		einfacher Brandschutz
Astilla-Alu 47 EI30	VS 47 EI30 Alu	HDF	x	47	32	2c	1.8	EI30		günstig mit Alu / EI30
Sonido 39	Span	HDF		39	40	1	2.0			besserer Schallschutz
Sonido 51 EI30	Schall 51A EI30	HDF		51	42	2c	1.5	EI30	RC2	Whg-Abschluss / Schall / EI30 / U-Wert
Sonido 57A EI30	Schall 57A EI30	HDF	x	57	43	2cde	1.3	EI30	RC2(3)	Whg-Abschluss / Schall / EI30 / U-Wert
Sonido-Alu 58B EI30	Schall 58B EI30	HDF	x	58	44	2cde	1.3	EI30	RC2(3)	Whg-Abschluss / Klima / Schall / EI30 / U-Wert
5-Schichtrohling		Fichte astig		40						
Aussentüren										
Alu Norm Nr. 9 (50)	Kellpax Alu Norm Nr.9	HP-Deck spezial	x	50	32	2c	1.7	EI30	RC2	gem. MuKEn nicht mehr erlaubt
Alupan Isol Nr. 9 (52)	Alupan Isol Nr. 9	HP-Deck spezial	x	52	40	2c	1.3	EI30	RC2	Nebeneingangstüre, gem. MuKEn keine Haustüre
Alupan Isol Nr. 9 (56)	Alupan Isol Nr. 9	HP-Deck spezial	x	56	40	3d	1.3	EI30	RC2	Nebeneingangstüre, gem. MuKEn keine Haustüre
Clima-Casa 57	Klima EXT 57	HP-Deck EXT	x	57	32	2cde	0.9		RC2	Haustürrohling "Doppel"
Clima-Casa 69	Klima EXT 69	HP-Deck EXT	x	69	32	3c/2d/3e	0.7		RC2	Haustürrohling "ohne Doppel"
Securia (EI30) 69	(EI30) 69	HP-Deck EXT	x	69	37	3de	1.1	EI30	RC2(3)	Haustürrohling & Laubengang, EI30

Aussentüren Anfrage / Bestellung

Preisanfrage Bestellung
 Firma _____
 Strasse _____
 PLZ / Ort _____
 Kommission _____
 Stückzahl _____ Pos _____
 Ansprechperson _____
 Datum / Unterschrift _____

Übersichtsseite _____
 (Furnier/Kunstharz/CPL)
 Falzseite _____
 (Furnier/Kunstharz/CPL)

Tür grundiert Tür natur lackiert
 Tür fertig behandelt RAL
 Kanten an Tür behandelt

Bandtyp
 2 Stk. 3 Stk. (assym) RZ PZ
 3 Stk. (mittig)

Schloßstyp
 BB MSL 1855 4P, Distanz 78, DM70, Nuss 9 mm
 Treplan 1834, Distanz 78, DM60, Nuss 9 mm
 Glutz 1106, Distanz 78, DM60, Nuss 8 mm, Wechsel

Spion
 eingebaut, mittig,
 Höhe ab UK Türe _____

Ausführung

- überfäzigt
 US-Dichtung
 bündig einschlagend

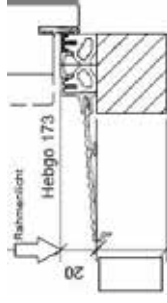
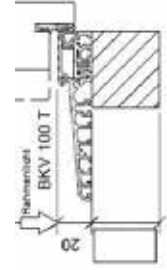
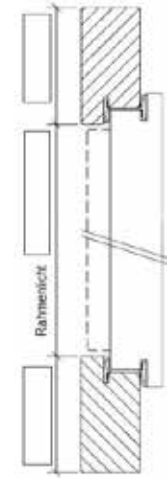
Türblattkante

- rund
 eckig

Bandseite

- links rechts

Schwellentyp



- rechts Eifel BKV 100T Hebgo 173

Anforderung an Türtyp:

- EI30 EI60 EI90 ohne

Klimaklasse (Verformung/Prüfklima)

- Klasse 0 1 2 3
 Prüfklima a b c d e
 (z.B.: 2a, 2c, 3de etc.)

Widerstandsklasse „Einbruch“

- RC2 RC3 ohne

Schallschutz (dB/RW)

- > 28 > 32 > 40 > 44 ohne

Wärmedämmung (W/km²K)

- < 2.0 < 1.6 < 1.2 < 1.0 ohne

Widerstandsfähigkeit gegen Windlast

Schlagregendichtheit

Luftdurchlässigkeit

Besonderes: _____

Rahmen

- 50 mm 55 mm
 Eiche kvz Fichte kvz

Rahmenbehandlung

- roh zum streichen Lack RAL: _____
 weiss grundiert

Innentüren Anfrage / Bestellung

Preisanfrage Bestellung
 Firma _____
 Strasse _____
 PLZ / Ort _____
 Kommission _____
 Stückzahl _____ Pos _____
 Ansprechperson _____
 Datum / Unterschrift _____

Überschlagsseite (Furnier/Kunstharz/CPL) _____
 Falzseite (Furnier/Kunstharz/CPL) _____
 Türe grundiert Türe natur lackiert
 Türe fertig behandelt RAL _____
 Kanten an Türe behandelt _____

Bandtyp
 2 Stk. 3 Stk. (assym) BB RZ PZ WC
 3 Stk. (mittig)

Schloßstyp
 Swiss 1001, Distanz 78, DM60, Nuss 8 mm
 Glutz 1106, Distanz 78, DM60, Nuss 8 mm
 Treplan 1834, Distanz 78, DM60, Nuss 8 mm
 ohne Schlüsselbohrung

Spion
 eingebaut, mittig, Höhe ab UK Türe _____

Ausführung
 überfälzt
 US-Dichtung
 bündig einschlagend

Türblattkante
 rund
 eckig

Bandseite
 links rechts schwellenlos

Schwellentyp
 Hebgo 180 Hebgo 180/620 Riffelschwelle

Anforderung an Türtyp: _____
 EI30 EI60 EI90 ohne

Schallschutz (dB/RW)
 > 28 > 32 > 40 > 44 ohne

Rahmen
 45 mm 55 mm 55 mm 55 mm
 Eiche kvz Fichte kvz

Wärmedämmung (W/km²K)
 < 2.0 < 1.6 < 1.2 < 1.0 ohne

Klimaklasse (Verformung/Prüfklima)
 Klasse 0 1 2 3
 Prüfklima a b c d e
 (z.B.: 2a, 2c, 3de etc.)

Bodenabschluss
 Planet Typ _____
 Schwellenfalz mit Dichtung
 Renoschwelle Hebgo 175 mit Dichtung

Widerstandsklasse „Einbruch“
 RC2 RC3 ohne

Rahmenbehandlung
 roh zum streichen Lack RAL: _____
 weiss grundiert

Besonderes: _____



GESCHÄFTSBEDINGUNGEN

LIEFER- UND ZAHLUNGSBEDINGUNGEN

Grundlagen

Für alle Aufträge gelten die nachstehenden Liefer- und Zahlungsbedingungen. Mit der Auftragserteilung akzeptieren und anerkennen Sie diese Bedingungen.

Eigentumsvorbehalt

Alle Waren bleiben bis zur vollständigen Bezahlung im Eigentum der PVA AG.

Preise

Die Preise verstehen sich in Schweizer Franken oder Euro, je nach Angabe der Mengeneinheit per m¹, m², m³, Stück, unverpackt, exklusive MWST. Preisänderungen sind jederzeit vorbehalten und werden mit sofortiger Wirkung angewendet. Es gelten die am Liefertag gültigen Preise. Weicht unser Angebot von der bestellten Menge ab, behalten wir uns eine Preisanpassung vor.

Verfügbarkeit / Fristen

Lagerhaltende Produkte liefern wir kurzfristig. Alle übrigen Produkte beschaffen und liefern wir sofort nach deren Anfertigung.

Produkte

Produkt- und Sortimentsänderungen sind jederzeit vorbehalten.

Ausführungen

Die erste Zahl der Grösse ist die Wuchs- oder Designrichtung. Furnierte Waren werden normalerweise maschinengeschliffen geliefert und bedingen einen Feinschliff des Verarbeiters.

Abmessungen

Wo nichts anderes vermerkt ist, werden die Masse in m für die Länge, in cm für die Breite und in mm für die Stärke angegeben.

Verpackungen

Das Verpackungsmaterial und Abdeckplatten dienen dem Schutz des bestellten Materials, werden berechnet und können nicht zurückgegeben werden. Verschlüge und Spezial-Paletten können nach Absprache mit uns franko und in einwandfreiem Zustand zurückgegeben werden. SBB-Paletten sollten bei der Lieferung im Austausch dem Camion mitgegeben werden.

Reklamationen aufgrund Warenprüfung und Mängelrüge

Allfällige Mängel sind uns unmittelbar nach Feststellung und insbesondere vor jeder Weiterverarbeitung oder Montage zu melden oder auf dem Lieferschein zu vermerken. Reklamationen von Material, welches schon seit mehr als 5 Tagen ausgeliefert worden ist, werden nicht anerkannt. Versteckte Mängel sind unmittelbar nach ihrer Entdeckung zu rügen. Wir müssen die Gelegenheit haben, die Mangelhaftigkeit der Ware selber zu kontrollieren.

Gewährleistung / Entschädigungen / Wegbedingungen

Die Gewährleistungspflicht beschränkt sich auf den Ersatz von mangelhafter Ware und endet in jedem Fall ein Jahr nach Warenlieferung (gemäss Unterschrift auf dem Lieferschein) und umfasst ausschliesslich diejenigen Mängel, welche zum Zeitpunkt des Gefahrenübergangs bereits vorhanden waren. Wir behalten uns das Recht vor, sind aber nicht in der Pflicht, fehlerhafte Ware nachzubessern oder fehlerfreie Ware nachzuliefern. Sehen wir von einer Nachbesserung oder Nachlieferung ab, bleibt unsere Haftung in jedem Fall auf die Höhe der Rechnung beschränkt. Jede weitergehende Haftung ist ausgeschlossen. Wir haften insbesondere nicht für Mangelfolgeschäden (einschliesslich der Kosten für den Ein- und Ausbau der mangelhaften Ware) sowie für Schäden, die auf unfachgemässe Ausführung und ungeeignete Verwendungszwecke zurückzuführen sind. Das Risiko und die Gewährleistung bei nicht einwandfreier Lagerung gehen zu Lasten des Käufers.

Liefertermine

Die zugesagte Lieferwoche wird eingehalten. Teillieferungen oder verspätete Lieferungen berechtigen den Empfänger nicht, vom Vertrag zurückzutreten, Schadenersatz, Konventionalstrafen oder andere Kosten einzufordern. Höhere Gewalt entbindet von der Lieferverpflichtung.

Lieferung / Versicherung

Camionlieferungen werden Domizil oder Talbahnstation angeliefert, zuzüglich LSVA/Transportkostenanteil. Für Lieferungen mit einem Warenwert unter CHF 300.00 verrechnen wir einen Kleinmengenzuschlag von CHF 20.00. Wir liefern Ihnen in unseren Verkaufsregionen möglichst täglich, ohne festen Tourenplan. Baustellenbelieferungen, Ablad mit Kran und Terminlieferungen nach Vereinbarung gegen Verrechnung. Alle Sendungen reisen auf Gefahr des Empfängers. Bei Transportschäden ist in jedem Fall beim Frachtführer Mitteilung zu machen und ein entsprechender Vermerk auf dem zu visierenden Lieferscheindoppel anzubringen. Den Schaden vom Chauffeur bestätigen lassen. Bei Bahn- oder Postsendungen werden die anfallenden Versandkosten in Rechnung gestellt.

Rückgaben

Rücksendungen können nur in einwandfreiem Zustand und nur nach Abmachung mit unserem Verkaufspersonal erfolgen. Für kundenverursachte Rücknahmen werden für Umtriebs- und Frachtkosten mindestens 20 % des Warenwertes, jedoch mindestens Fr. 30.00 belastet. Eine Rücknahme von Materialien, welche von uns nicht an Lager gehalten werden, ist ausgeschlossen.

Auftragsrücktritt

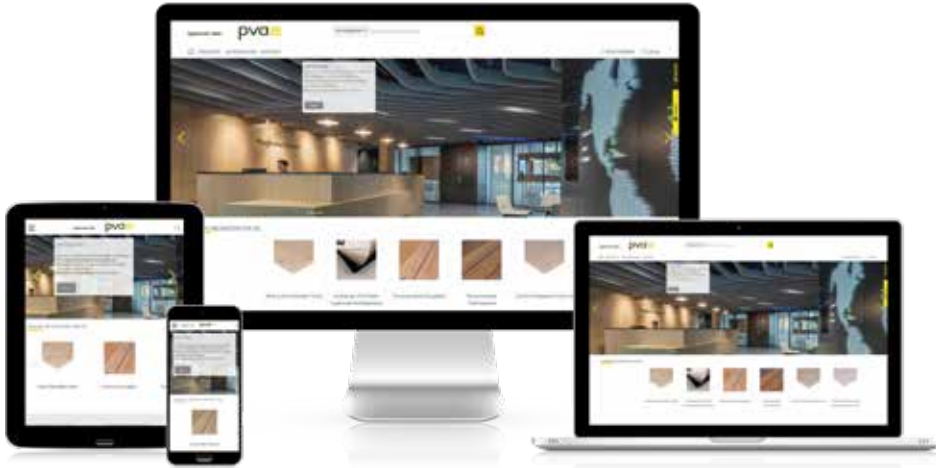
Erteilte Aufträge für Anfertigungen können nur annulliert oder geändert werden, wenn die Ware noch nicht in Produktion ist. Ansonsten muss die Ware übernommen und bezahlt werden.

Zahlungsfristen / Verzug

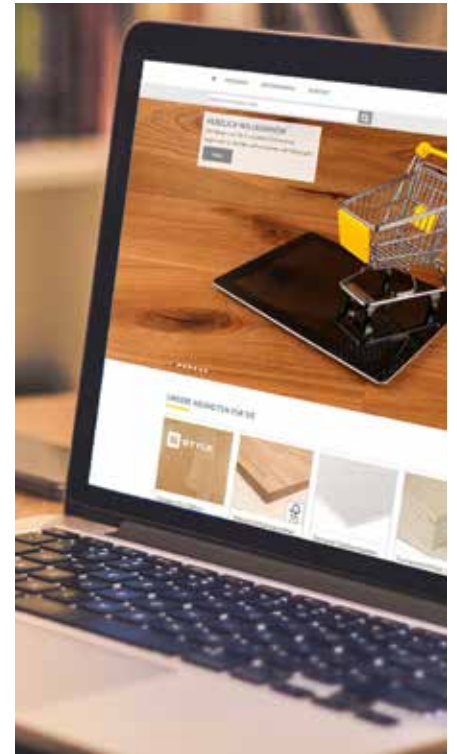
Die Zahlungsfrist beträgt 30 Tage netto. Bei Zahlungsverzug wird nebst 5 % Verzugszins die ganze Kontokorrentforderung fällig, dabei entfallen sämtliche Rabatte und Preisnachlässe.

Anwendbares Recht und Gerichtsstand

Die vorliegenden AGB und die Verträge, die aufgrund dieser AGB geschlossen werden, unterliegen schweizerischem Recht. Gerichtsstand ist Lachen SZ.



- Preisinformation für alle Produkte rund um die Uhr
- Lagerverfügbarkeiten und Lieferfristen können jederzeit eingesehen werden
- Einsicht in laufende Angebote, Bestellungen und Rechnungen
- Verwaltung von Favoriten und Warenkörben für einfache Bestellungen
- Detaillierte Produktinformationen und Downloadmöglichkeiten von Dokumenten
- Produkte können miteinander verglichen werden
- Einfaches Berechnen der benötigten Menge
- Übersicht von Abverkaufs- und Aktionsartikel



show!room

Auf mehr als 500 m² wartet in unserem Showroom eine breite Auswahl an Produkten auf Sie.

Erleben Sie Bodenbeläge, Terrassendielen, Türen sowie Wand- und Deckenverkleidungen live vor Ort und lassen Sie sich inspirieren.

Wir präsentieren Ihnen:

- ≡ über 500 Bodenmuster
- ≡ über 55 Türen
- ≡ über 40 Wandmuster
- ≡ über 30 Terrassendielenmuster

Damit wir für Sie genügend Zeit reservieren können, bitten wir Sie, mit uns einen Termin zu vereinbaren:

☎ 055 451 95 95
🌐 www.pva.ch



Wir freuen uns auf Ihren Besuch!

Showroom Öffnungszeiten

Mo-Do 8.00 - 12.00 Uhr
13.30 - 17.30 Uhr
Fr 8.00 - 12.00 Uhr
13.30 - 16.30 Uhr
Sa 9.00 - 15.00 Uhr
(freie Besichtigung)

Büro Öffnungszeiten

Mo-Do 7.00 - 12.00 Uhr
13.00 - 17.30 Uhr
Fr 7.00 - 12.00 Uhr
13.00 - 16.30 Uhr



Mit Ladestation für
E-Fahrzeuge aus eigener
Photovoltaikanlage!

pva ≡

PVA AG
Talstrasse 8
8852 Altendorf
T 055 451 95 95
F 055 451 95 42
info@pva.ch
www.pva.ch