



LAGERPREISLISTE 2023

PARKETT, VINYL, FERTIGBÖDEN UND ZUBEHÖR

Unverbindliche Richtpreise

Stand Juni 2023

UNSER AUSSENDIENST

Peter Kündig

☎ 079 505 44 37
✉ peter.kuendig@pva.ch
Key Account Manager

Dave Eichmann

☎ 079 853 96 42
✉ dave.eichmann@pva.ch

René Gätzi

☎ 079 673 50 02
✉ rene.gaetzi@pva.ch

Reto Schmied

☎ 079 863 94 36
✉ reto.schmied@pva.ch

Stephan Wirth

☎ 079 702 67 11
✉ stephan.wirth@pva.ch

Armin Barmettler

☎ 079 961 51 72
✉ armin.barmettler@pva.ch



UNSER INNENDIENST

☎ 055 451 95 93

Erwin Bärtsch

☎ 055 451 95 57
✉ erwin.baertsch@pva.ch

Andrea Bisig

☎ 055 451 95 87
✉ andrea.bisig@pva.ch

Jasmin Christen

☎ 055 451 95 63
✉ jasmin.christen@pva.ch

Silvan Hürlimann

☎ 055 451 95 33
✉ silvan.huerlimann@pva.ch

Boris Krienbühl

☎ 055 451 95 72
✉ boris.krienbuehl@pva.ch

Cynthia Kunz

☎ 055 451 95 34
✉ cynthia.kunz@pva.ch

ZERTIFIZIERUNGEN & MITGLIEDSCHAFTEN



Wir sind eine **FSC®-zertifizierte Unternehmung**
FSC® C021932
www.fsc.org



Wir sind eine **PEFC™-zertifizierte Unternehmung**
PEFC/15-31-0120
www.pefc.ch



Wir sind Mitglied des **Labels Schweizer Holz**.
www.holz-bois-legno.ch



Wir sind Mitglied von **BodenSchweiz**.
www.bodenschweiz.ch



Wir sind Gesellschafter der **Holzring-Einkaufskooperation**.
www.holzring.de

**Suchen Sie noch oder
finden Sie einfach?**

Holzwerkstoffe noch
einfacher finden!

www.shop.pva.ch



INHALTSVERZEICHNIS

Parkett

3-Schicht

| | |
|-----------------------------|----|
| GP Landhausdielen..... | 2 |
| GP City..... | 4 |
| GP Colonial..... | 5 |
| GP Oberland..... | 6 |
| GP Burgdielen..... | 7 |
| GP Euro Landhausdielen..... | 8 |
| GP Euro Schiffsboden..... | 9 |
| GP Explorer..... | 10 |
| GP Eco Maxi..... | 11 |
| GP Starline Basic..... | 12 |
| Tilo Natur!Pur..... | 13 |

2-Schicht

| | |
|----------------------------|----|
| GP Eco Micro..... | 14 |
| GP Eco Midi..... | 14 |
| GP Style..... | 15 |
| GP Starline 490..... | 16 |
| GP Starline 900..... | 16 |
| GP Starline 1000-1400..... | 17 |
| GP Starline 2-Stab..... | 17 |
| GP Villawood..... | 18 |

Massiv

| | |
|----------------|----|
| GP Massiv..... | 19 |
|----------------|----|

Vinyl

| | |
|---------------------------|----|
| Floover Grischun..... | 20 |
| Floover Swiss Splash..... | 23 |
| Floover Original HDF..... | 24 |
| Tilo Elito Trend..... | 25 |

Laminat

| | |
|------------------------|----|
| GP Loc..... | 27 |
| Kaindl Floorganic..... | 27 |

Pflege

| | |
|-----------------------|----|
| Reinigungsmittel..... | 28 |
|-----------------------|----|

Zubehör

| | |
|------------------------------|----|
| Untergrund vorbereiten..... | 34 |
| Spachteln / Nivillieren..... | 36 |
| Entkoppeln..... | 38 |
| Kleben..... | 39 |
| Abdeckmaterial..... | 42 |
| Profile..... | 43 |
| Sockelleisten..... | 46 |
| Trittschall..... | 48 |
| Verlegen / Werkzeuge..... | 51 |

Technische Daten

| | |
|--------------|----|
| Parkett..... | 53 |
| Vinyl..... | 54 |

Geschäftsbedingungen

| | |
|--------------------------------------|----|
| Liefer- und Zahlungsbedingungen..... | 57 |
|--------------------------------------|----|

GP LANDHAUSDIELE

3-SCHICHT PARKETT

1900 × 190 × 14 mm

Landhausdiele, Drop Down-System

| | | | |
|------------------|----------------------|--------------------|--|
| Produktion | Asien | Inhalt pro Palette | 115.52 m ² |
| Herkunft | Europa | Verlegungsart | vollflächig verklebt oder schwimmend verlegt |
| Mittellage | Pappel | Nutzschicht (ca.) | 3.0 mm |
| Gegenzug | Pappel | Kanten | 4-seitig gefast |
| Inhalt pro Paket | 2.888 m ² | | |

| Bezeichnung | Holzart | Oberfläche | Oberflächenart | Sortierung | CHF/m ² |
|--|---------|-----------------|-----------------------|------------|--------------------|
|  Albis | Eiche | oxi natur geölt | gebürstet | Rustikal | 88.70 |
|  Rothorn | Eiche | oxi natur geölt | gebürstet, geräuchert | Rustikal | 100.40 |
|  Etzel | Eiche | oxi weiss geölt | gebürstet | Rustikal | 88.70 |
|  Stanserhorn* | Eiche | oxi weiss geölt | gebürstet, geräuchert | Rustikal | 100.40 |
|  Säntis* | Eiche | Rohholz geölt | gebürstet | Rustikal | 92.50 |



Bitte berücksichtigen Sie, dass sich der Räucherungsprozess nur bedingt steuern lässt. Die Farbe der Eichendielen hängt dabei nicht nur von der Räucherzeit sondern im Besonderen auch vom natürlichen Gerbstoffgehalt des Eichenholzes ab. Daher ist es normal, dass die Dielen durch die Räucherung unterschiedliche Farbtöne erhalten. Pakete können Kurzlängen enthalten.

* Auslauf-Artikel, nur solange Vorrat lieferbar.

Rustikal

Ausgeprägtes Farbspiel, gekittete Äste und Risse, Splint, Einschlüsse




GP LANDHAUSDIELE

3-SCHICHT PARKETT

1900 × 190 × 15 mm

Landhausdiele, Nut & Kamm

| | | | |
|------------------|----------------------|--------------------|-----------------------|
| Produktion | Asien | Inhalt pro Palette | 115.52 m ² |
| Herkunft | Europa | Verlegungsart | vollflächig verklebt |
| Mittellage | Pappel | Nutzschicht (ca.) | 4.0 mm |
| Gegenzug | Pappel | Kanten | längsseitig gefast |
| Inhalt pro Paket | 2.888 m ² | | |

| Bezeichnung | Holzart | Oberfläche | Oberflächenart | Sortierung | CHF/m ² |
|--|---------|-----------------|-------------------------|------------|--------------------|
|  Wildhorn | Eiche | oxi natur geölt | gebürstet | Country | 90.10 |
|  Schilthorn | Eiche | oxi weiss geölt | gebürstet | Country | 90.10 |
|  Dufourspitze | Eiche | oxi natur geölt | gebürstet, angeräuchert | Country | 96.50 |
|  Mattstock | Eiche | oxi weiss geölt | gebürstet, angeräuchert | Country | 96.50 |



Bitte berücksichtigen Sie, dass sich der Räucherungsprozess nur bedingt steuern lässt. Die Farbe der Eichendielen hängt dabei nicht nur von der Räucherzeit sondern im Besonderen auch vom natürlichen Gerbstoffgehalt des Eichenholzes ab. Daher ist es normal, dass die Dielen durch die Räucherung unterschiedliche Farbtöne erhalten.

Pakete können Kurzlängen enthalten.

Country





Ausgeprägtes Farbspiel, gekittete Äste und Risse, Splint, Einschlüsse

GP LANDHAUSDIELE BASIC 1886-EDITION 1900 × 190 × 14 mm

3-SCHICHT PARKETT

Landhausdiele, Nut & Kamm

| | | | |
|------------------|----------------------|--------------------|------------------------|
| Produktion | Asien | Inhalt pro Palette | 115.520 m ² |
| Herkunft | Europa | Verlegungsart | vollflächig verklebt |
| Mittellage | Pappel | Nutzschicht (ca.) | 3.0 mm |
| Gegenzug | Pappel | Kanten | 4-seitig gefast |
| Inhalt pro Paket | 2.888 m ² | | |

| | Bezeichnung | Holzart | Oberfläche | Oberflächenart | Sortierung | CHF/m ² |
|---|-------------|---------|-------------|-----------------------|------------|--------------------|
|  | Perus | Eiche | natur geölt | gebürstet | Standard | 100.50 |
|  | Kihon | Eiche | natur geölt | gebürstet | Objekt | 85.20 |
|  | Pamata | Eiche | natur geölt | gebürstet, geräuchert | Standard | 107.00 |
|  | Ono | Eiche | natur geölt | gebürstet, geräuchert | Objekt | 91.80 |



Bitte berücksichtigen Sie, dass sich der Räucherungsprozess nur bedingt steuern lässt. Die Farbe der Eichendielen hängt dabei nicht nur von der Räucherzeit sondern im Besonderen auch vom natürlichen Gerbstoffgehalt des Eichenholzes ab. Daher ist es normal, dass die Dielen durch die Räucherung unterschiedliche Farbtöne erhalten.

Objekt
Lebhaftes Farbspiel, grosse gekittete Äste, Farbe und Risse, Splint, Einschlüsse

Standard
Natürliches Farbspiel, gekittete Äste, wenig Splint



GP Landhausdiele Eiche Mattstock

Landhausdielen, Nut & Kamm

| | | | |
|------------------|----------------------|--------------------|------------------------|
| Produktion | Asien | Inhalt pro Palette | 127.776 m ² |
| Herkunft | Europa | Verlegungsart | vollflächig verklebt |
| Mittellage | Pappel | Nutzschicht (ca.) | 4.0 mm |
| Gegenzug | Pappel | Kanten | 4-seitig gefast |
| Inhalt pro Paket | 2.904 m ² | | |

| | Bezeichnung | Holzart | Oberfläche | Oberflächenart | Sortierung | CHF/m ² |
|--|-------------|---------|-----------------------|--------------------------------|------------|--------------------|
|  | Sydney | Eiche | oxi natur geölt | tief gebürstet | Rustikal | 103.60 |
|  | New York | Eiche | oxi natur geölt | tief gebürstet, kerngeräuchert | Rustikal | 108.80 |
|  | Dakar | Eiche | oxi weiss geölt | tief gebürstet, kerngeräuchert | Rustikal | 108.80 |
|  | Oslo | Eiche | oxi transparent geölt | tief gebürstet | Rustikal | 106.20 |
|  | Samara | Eiche | oxi natur geölt | tief gebürstet, geräuchert | Rustikal | 108.80 |
|  | Toronto | Eiche | oxi weiss geölt | tief gebürstet, geräuchert | Rustikal | 108.80 |



Bitte berücksichtigen Sie, dass sich der Räucherungsprozess nur bedingt steuern lässt. Die Farbe der Eichendielen hängt dabei nicht nur von der Räucherzeit sondern im Besonderen auch vom natürlichen Gerbstoffgehalt des Eichenholzes ab. Daher ist es normal, dass die Dielen durch die Räucherung unterschiedliche Farbtöne erhalten.

Rustikal

Ausgeprägtes Farbspiel, gekittete Äste, Splint, Einschüsse



GP City Eiche Oslo

Landhausdielen, Nut & Kamm

| | | | |
|------------------|----------------------|--------------------|-----------------------|
| Produktion | Asien | Inhalt pro Palette | 115.52 m ² |
| Herkunft | Europa | Verlegungsart | vollflächig verklebt |
| Mittellage | Pappel | Nutzschicht (ca.) | 4.0 mm |
| Gegenzug | Pappel | Kanten | 4-seitig gefast |
| Inhalt pro Paket | 2.888 m ² | | |

| Bezeichnung | Holzart | Oberfläche | Oberflächenart | Sortierung | CHF/m ² |
|--|---------|-----------------|----------------------------|------------|--------------------|
|  Touareg | Eiche | oxi natur geölt | handgehobelt | Rustikal | 99.80 |
|  Columbia | Eiche | oxi natur geölt | handgehobelt, geräuchert | Rustikal | 110.30 |
|  Victoria | Eiche | oxi weiss geölt | handgehobelt, geräuchert | Rustikal | 98.40 |
|  Alberta* | Eiche | oxi weiss geölt | handgehobelt | Rustikal | 99.80 |
|  Everest | Eiche | oxi natur geölt | antik gealtert, geräuchert | Rustikal | 106.70 |



Bitte berücksichtigen Sie, dass sich der Räucherungsprozess nur bedingt steuern lässt. Die Farbe der Eichendielen hängt dabei nicht nur von der Räucherzeit sondern im Besonderen auch vom natürlichen Gerbstoffgehalt des Eichenholzes ab. Daher ist es normal, dass die Dielen durch die Räucherung unterschiedliche Farbtöne erhalten.

* **Format: 1860 × 189 × 15 mm**

Pakete können Kurzlängen enthalten.

Rustikal

Ausgeprägtes Farbspiel, gekittete Äste und Risse, Splint, Einschlüsse

Landhausdielen, Drop Down-System

| | | | |
|------------------|----------------------|--------------------|--|
| Produktion | Asien | Inhalt pro Palette | 115.52 m ² |
| Herkunft | Europa | Verlegungsart | vollflächig verklebt oder schwimmend verlegt |
| Mittellage | Pappel | Nutzschicht (ca.) | 4.0 mm |
| Gegenzug | Pappel | Kanten | 4-seitig gefast |
| Inhalt pro Paket | 2.888 m ² | | |

| Bezeichnung | Holzart | Oberfläche | Oberflächenart | Sortierung | CHF/m ² |
|---|---------|-----------------|--------------------------|------------|--------------------|
|  Fronalstock | Eiche | oxi weiss geölt | handgehobelt | Rustikal | 103.10 |
|  Glärnisch | Eiche | oxi weiss geölt | handgehobelt, geräuchert | Rustikal | 109.40 |
|  Rigi | Eiche | oxi natur geölt | handgehobelt, geräuchert | Rustikal | 109.40 |
|  Spitzmeilen | Eiche | oxi natur geölt | handgehobelt | Rustikal | 103.10 |



Bitte berücksichtigen Sie, dass sich der Räucherungsprozess nur bedingt steuern lässt. Die Farbe der Eichendielen hängt dabei nicht nur von der Räucherzeit sondern im Besonderen auch vom natürlichen Gerbstoffgehalt des Eichenholzes ab. Daher ist es normal, dass die Dielen durch die Räucherung unterschiedliche Farbtöne erhalten.

Pakete können Kurzlängen enthalten.

Rustikal

Ausgeprägtes Farbspiel, gekittete Äste und Risse, Splint, Einschlüsse





GP OBERLAND

3-SCHICHT PARKETT

1900 × 190 × 15 mm

Landhausdiele, Nut & Kamm

| | | | |
|------------------|----------------------|--------------------|------------------------|
| Produktion | Asien | Inhalt pro Palette | 115.520 m ² |
| Herkunft | Europa | Verlegungsart | vollflächig verklebt |
| Mittellage | Pappel | Nutzschicht (ca.) | 4.0 mm |
| Gegenzug | Pappel | Kanten | 4-seitig gefast |
| Inhalt pro Paket | 2.888 m ² | | |

| Bezeichnung | Holzart | Oberfläche | Oberflächenart | Sortierung | CHF/m ² |
|---|---------|-----------------|--|------------|--------------------|
|  Bachtelweiher | Eiche | oxi natur geölt | strukturiert, farblich dunkel veredelt | Rustikal | 125.40 |
|  Lützelsee | Eiche | oxi natur geölt | strukturiert, farblich hell veredelt | Rustikal | 125.40 |
|  Pfäffikersee | Eiche | oxi natur geölt | strukturiert, farblich veredelt | Rustikal | 125.40 |
|  Egelsee | Eiche | oxi weiss geölt | strukturiert, farblich veredelt | Rustikal | 125.40 |



Die Erst- sowie Unterhaltspflege muss mit Faxe Aktivpflege erfolgen.
Pakete können Kurzlängen enthalten.

Rustikal

Ausgeprägtes Farbspiel, gekittete Äste und Risse, Splint, Einschlüsse



GP OBERLAND

3-SCHICHT PARKETT

2800 × 260 × 15 mm

Landhausdiele, Nut & Kamm

| | | | |
|------------------|----------------------|--------------------|-----------------------|
| Produktion | Asien | Inhalt pro Palette | 81.540 m ² |
| Herkunft | Europa | Verlegungsart | vollflächig verklebt |
| Mittellage | Pappel | Nutzschicht (ca.) | 4.0 mm |
| Gegenzug | Pappel | Kanten | 4-seitig gefast |
| Inhalt pro Paket | 2.910 m ² | | |

| Bezeichnung | Holzart | Oberfläche | Oberflächenart | Sortierung | CHF/m ² |
|--|---------|-----------------|--------------------------------------|------------|--------------------|
|  Greifensee | Eiche | oxi natur geölt | strukturiert | Rustikal | 140.70 |
|  Zürichsee | Eiche | oxi natur geölt | strukturiert, farblich grau veredelt | Rustikal | 147.40 |



Die Erst- sowie Unterhaltspflege muss mit Faxe Aktivpflege erfolgen.
Pakete können Kurzlängen enthalten.

Rustikal

Ausgeprägtes Farbspiel, gekittete Äste und Risse, Splint, Einschlüsse

GP BURGDIELE 3-SCHICHT PARKETT

NEU





ab Juli 2023
lieferbar!

2800 × 260 × 15 mm

Parkett

Landhausdiele, Nut & Kamm

| | | | |
|------------------|----------------------|--------------------|-----------------------|
| Produktion | Asien | Inhalt pro Palette | 81.536 m ² |
| Herkunft | Europa | Verlegungsart | vollflächig verklebt |
| Mittellage | Pappel | Nutzschicht (ca.) | 4 mm |
| Gegenzug | Pappel | Kanten | 4-seitig gefast |
| Inhalt pro Paket | 2.912 m ² | | |

| | Bezeichnung | Holzart | Oberfläche | Oberflächenart | Sortierung | CHF/m ² |
|---|-------------|---------|-----------------|-----------------------|------------|--------------------|
|  | Kyburg | Eiche | oxi natur geölt | gebürstet | Rustikal | 122.90 |
|  | Mesocco | Eiche | Rohholz geölt | gebürstet | Rustikal | 125.50 |
|  | Munot | Eiche | oxi natur geölt | gebürstet, geräuchert | Rustikal | 128.20 |
|  | Tarasp | Eiche | oxi weiss geölt | gebürstet, geräuchert | Rustikal | 128.20 |



Bitte berücksichtigen Sie, dass sich der Räucherungsprozess nur bedingt steuern lässt. Die Farbe der Eichendielen hängt dabei nicht nur von der Räucherzeit sondern im Besonderen auch vom natürlichen Gerbstoffgehalt des Eichenholzes ab. Daher ist es normal, dass die Dielen durch die Räucherung unterschiedliche Farbtöne erhalten. Pakete können Kurzlängen enthalten.

Rustikal



Ausgeprägtes Farbenspiel, gekittete Äste und Risse Splint und Einschlüsse



GP Oberland Eiche Pfäffikersee

Landhausdiele, Clic-System

| | | | |
|------------------|----------------------|--------------------|--|
| Produktion | Europa | Inhalt pro Palette | 117.216 m ² |
| Herkunft | Europa | Verlegungsart | vollflächig verklebt oder schwimmend verlegt |
| Mittellage | Nadelholz | Nutzschicht (ca.) | 2.5 mm |
| Gegenzug | Nadelholz | Kanten | 4-seitig gefast |
| Inhalt pro Paket | 3.663 m ² | | |

| Holzart | Oberfläche | Oberflächenart | Sortierung | CHF/m ² |
|---|-----------------|----------------|------------|--------------------|
|  Eiche | oxi natur geölt | gebürstet | Rustikal | 91.30 |
|  Eiche | Rohholz geölt | gebürstet | Rustikal | 91.30 |



Rustikal

Ausgeprägtes Farbspiel, gekittete Äste und Risse, Splint und Einschlüsse

Landhausdiele, Nut & Kamm



| | | | |
|----------------|-----------|--------------------|------------------------|
| Produktion | Europa | Inhalt pro Paket | 3.663 m ² |
| Herkunft | Europa | Inhalt pro Palette | 117.216 m ² |
| Zertifizierung | PEFC™ | Verlegungsart | vollflächig verklebt |
| Mittellage | Nadelholz | Nutzschicht (ca.) | 3.6 mm |
| Gegenzug | Nadelholz | Kanten | 4-seitig gefast |

| Holzart | Oberfläche | Oberflächenart | Sortierung | CHF/m ² |
|---|-----------------|----------------|------------|--------------------|
|  Eiche | oxi natur geölt | gebürstet | Rustikal | 106.80 |
|  Eiche | oxi weiss geölt | gebürstet | Rustikal | 108.30 |

Rustikal

Lebhafte Sortierung mit Ästen, Kittstellen, natürliches und ausgeprägtes Farbspiel, splintfrei



GP EURO LANDHAUSDIELE BASIC

3-SCHICHT PARKETT

2205 × 176 × 12 mm

Landhausdiele, Drop Down-System

| | | | |
|------------------|----------------------|--------------------|--|
| Produktion | Europa | Inhalt pro Palette | 111.74 m ² |
| Herkunft | Europa | Verlegungsart | vollflächig verklebt oder schwimmend verlegt |
| Mittellage | Nadelholz | Nutzschicht (ca.) | 2.5 mm |
| Gegenzug | Nadelholz | Kanten | 4-seitig gefast |
| Inhalt pro Paket | 2.328 m ² | | |

| Bezeichnung | Holzart | Oberfläche | Oberflächenart | Sortierung | CHF/m ² |
|--|---------|-----------------|----------------------------|------------|--------------------|
|  Canyon Basic | Eiche | oxi natur geölt | gebürstet | Objekt | 84.20 |
|  Canyon Caramel Basic | Eiche | oxi natur geölt | gebürstet, thermobehandelt | Objekt | 94.80 |



Thermobehandlungen verleihen dem Holz, durch die Hitzebehandlung und unter Ausschluss von Sauerstoff eine dunkle Farbe. Je nach Behandlungsdauer können die Dunkeltöne stark variieren und von hell bis sehr dunkel ausfallen.

Objekt

Lebhaftes Farbspiel, grosse gekittete Äste und Risse, Splint und Einschlüsse.

GP EURO SCHIFFSBODEN

3-SCHICHT PARKETT

2200 × 185 × 13 mm

Schiffsboden 3-Stab, Clic-System



| | | | |
|------------------|----------------------|--------------------|--|
| Produktion | Europa | Inhalt pro Palette | 117.216 m ² |
| Herkunft | Europa | Verlegungsart | vollflächig verklebt oder schwimmend verlegt |
| Zertifizierung | PEFC™ | Nutzschicht (ca.) | 2.5 mm |
| Mittellage | Nadelholz | Kanten | ungefast |
| Gegenzug | Nadelholz | | |
| Inhalt pro Paket | 3.663 m ² | | |

| Holzart | Oberfläche | Oberflächenart | Sortierung | CHF/m ² |
|--|----------------|----------------|------------|--------------------|
|  Buche leicht gedämpft | mattversiegelt | geschliffen | Natur | 57.70 |
|  Eiche | mattversiegelt | geschliffen | Living | 56.70 |
|  Eiche | mattversiegelt | geschliffen | Natur | 62.10 |
|  Nussbaum amerikanisch* | mattversiegelt | geschliffen | Living | 102.60 |



*Auslauf-Artikel, nur noch solange Vorrat lieferbar.

Living

Lebhafte Sortierung mit Ästen, Kittstellen, natürliches Farbspiel, mit Splint

Natur

Ruhige Sortierung mit Ästen, Kittstellen, natürliches Farbspiel, splintfrei



GP EXPLORER

3-SCHICHT PARKETT

2205 × 176 × 12 mm

Landhausdiele, Drop Down-System

| | | | |
|------------------|----------------------|--------------------|--|
| Produktion | Europa | Inhalt pro Palette | 111.744 m ² |
| Herkunft | Europa | Verlegungsart | vollflächig verklebt oder schwimmend verlegt |
| Mittellage | Nadelholz | Nutzschicht (ca.) | 2.5 mm |
| Gegenzug | Nadelholz | Kanten | längsseitig gefast |
| Inhalt pro Paket | 2.328 m ² | | |

| Bezeichnung | Holzart | Oberfläche | Oberflächenart | Sortierung | CHF/m ² |
|--|---------|-----------------|----------------|------------|--------------------|
|  Franklin | Eiche | oxi natur geölt | gebürstet | Rustikal | 100.10 |
|  Bering | Eiche | oxi weiss geölt | gebürstet | Rustikal | 102.70 |



Pakete können Kurzlängen enthalten.

Rustikal

Ausgeprägtes Farbspiel, gekittete Äste, Splint, Einschlüsse

GP EXPLORER

3-SCHICHT PARKETT

2205 × 176 × 13 mm

Landhausdiele, Drop Down-System

| | | | |
|------------------|----------------------|--------------------|--|
| Produktion | Europa | Inhalt pro Palette | 111.744 m ² |
| Herkunft | Europa | Verlegungsart | vollflächig verklebt oder schwimmend verlegt |
| Mittellage | Nadelholz | Nutzschicht (ca.) | 3.2 mm |
| Gegenzug | Nadelholz | Kanten | längsseitig gefast |
| Inhalt pro Paket | 2.328 m ² | | |

| Bezeichnung | Holzart | Oberfläche | Oberflächenart | Sortierung | CHF/m ² |
|--|---------|-----------------|--|------------|--------------------|
|  Ivens | Eiche | oxi natur geölt | gebürstet, farblich geölt | Rustikal | 115.90 |
|  Cabral | Eiche | oxi natur geölt | gebürstet, thermobehandelt | Rustikal | 123.80 |
|  Da Gamma | Eiche | oxi weiss geölt | gebürstet, thermobehandelt, farblich geölt | Rustikal | 126.50 |
|  Kolumbus | Eiche | oxi natur geölt | gebürstet, thermobehandelt | Rustikal | 123.80 |



Thermobehandlungen verleihen dem Holz, durch die Hitzebehandlung und unter Ausschluss von Sauerstoff eine dunkle Farbe. Je nach Behandlungsdauer können die Dunkeltöne stark variieren und von hell bis sehr dunkel ausfallen.

Pakete können Kurzlängen enthalten.

Rustikal

Ausgeprägtes Farbspiel, gekittete Äste, Splint, Einschlüsse

GP ECO MAXI

3-SCHICHT PARKETT

1800 × 175 × 11 mm

Landhausdielen, Clic-System

| | | | |
|------------------|----------------------|--------------------|--|
| Produktion | Europa | Inhalt pro Palette | 105.84 |
| Herkunft | Europa | Verlegungsart | vollflächig verklebt oder schwimmend verlegt |
| Mittellage | Fichte | Nutzschicht (ca.) | 2.5 mm |
| Gegenzug | Fichte | Kanten | 4-seitig gefast |
| Inhalt pro Paket | 2.520 m ² | | |

| | Bezeichnung | Holzart | Oberfläche | Oberflächenart | Sortierung | CHF/m ² |
|---|-------------|---------|----------------|----------------|------------|--------------------|
|  | Einstein | Eiche | mattversiegelt | gebürstet | Rustikal | 92.70 |
|  | Newton | Eiche | mattversiegelt | gebürstet | Rustikal | 95.50 |
|  | Samos | Eiche | mattversiegelt | gebürstet | Rustikal | 95.50 |
|  | Kepler | Eiche | mattversiegelt | gebürstet | Rustikal | 95.50 |

Rustikal

Äste, gespachtelte Äste, grobe Farb- und Strukturunterschiede, ohne Splint



GP Eco Maxi Eiche Samos



GP STARLINE BASIC FISCHGRÄT

3-SCHICHT PARKETT

1090 × 160 × 15 mm

Fischgrät, Nut & Kamm, rechte und linke Stäbe

| | | | |
|------------------|----------------------|--------------------|----------------------|
| Produktion | Europa | Inhalt pro Palette | 75.33 m ² |
| Herkunft | Europa | Verlegungsart | vollflächig verklebt |
| Gegenzug | Nadelholz | Nutzschicht (ca.) | 4.0 mm |
| Inhalt pro Paket | 1.395 m ² | Kanten | 4-seitig gefast |

| Bezeichnung | Holzart | Oberfläche | Oberflächenart | Sortierung | CHF/m ² |
|---|---------|-----------------|----------------|---------------|--------------------|
|  Argos | Eiche | oxi natur geölt | gebürstet | Objekt Rustic | 70.00 |
|  Iris | Eiche | oxi weiss geölt | gebürstet | Objekt Rustic | 72.60 |



Die Dielen können auch als Schiffsboden verlegt werden

Objekt Rustic

lebhaftes Farbspiel, grossen gekitteten Ästen, Rissen und Einschlüssen geprägt. Geringer Randsplint ist möglich

Landhausdiele, Drop Down-System

| | | | |
|------------------|----------------------|--------------------|--|
| Produktion | Europa | Inhalt pro Palette | 111.74 m ² |
| Herkunft | Europa | Verlegungsart | vollflächig verklebt oder schwimmend verlegt |
| Mittellage | Nadelholz | Nutzschicht (ca.) | 3.2 mm |
| Gegenzug | Nadelholz | | |
| Inhalt pro Paket | 2.328 m ² | | |

| | Bezeichnung | Holzart | Oberfläche | Oberflächenart | Sortierung | Kanten | CHF/m ² |
|--|-------------|-------------|--------------------|----------------------------|------------|--------------------|--------------------|
|  | Natur!Pur | Eiche | Innovo natur geölt | gebürstet | Balance | längsseitig gefast | 134.40 |
|  | Natur!Pur | Eiche Cafe | Innovo natur geölt | gebürstet, thermobehandelt | Alpin | längsseitig gefast | 131.70 |
|  | Natur!Pur | Eiche Crema | Innovo natur geölt | gebürstet, thermobehandelt | Alpin | längsseitig gefast | 131.70 |
|  | Natur!Pur | Esche | Innovo natur geölt | gebürstet | Country | 4-seitig gefast | 120.50 |
|  | Natur!Pur | Eiche | Innovo natur geölt | gehobelt | Intens | 4-seitig gefast | 152.30 |
|  | Natur!Pur | Esche | Innovo natur geölt | gehobelt | Country | 4-seitig gefast | 146.00 |



Thermobehandlungen verleihen dem Holz, durch die Hitzebehandlung und unter Ausschluss von Sauerstoff eine dunkle Farbe. Je nach Behandlungsdauer können die Dunkeltöne stark variieren und von hell bis sehr dunkel ausfallen.

Die Erst- sowie Unterhaltspflege muss mit Faxe Aktivpflege erfolgen.

Die Colis beinhalten max. 8 % Kurzlängen.

Alpin

Rustikale Optik mit gekitteten Ästen, Rissen und Splintanteil

Country

Ausgeprägtes Farbspiel, gekittete Äste, Risse, ohne Splintanteil

Balance

Ruhiges Erscheinungsbild, gesunde und gekittete Äste, kaum Risse, splintfrei

Intens

Rustikale Optik, gesunde und gekittete Äste, Splint



Tilo Natur!Pur Eiche Cafe

GP ECO MICRO

2-SCHICHT PARKETT

500 × 68 × 9.3 mm

1-Stab, Nut & Kamm

| | | | |
|------------------|---------------------|--------------------|----------------------|
| Produktion | Europa | Inhalt pro Palette | 81.6 m ² |
| Herkunft | Europa | Verlegungsart | vollflächig verklebt |
| Gegenzug | HDF | Nutzschicht (ca.) | 2.8 mm |
| Inhalt pro Paket | 2.72 m ² | Kanten | ungefast |

| | Bezeichnung | Holzart | Oberfläche | Oberflächenart | Sortierung | CHF/m ² |
|---|-------------|---------|----------------|----------------|----------------------|--------------------|
|  | Einstein | Eiche | mattversiegelt | geschliffen | Living mit Splint | 67.10 |
|  | Einstein | Eiche | mattversiegelt | geschliffen | Standard ohne Splint | 72.80 |
|  | Newton | Eiche | mattversiegelt | geschliffen | Standard ohne Splint | 75.30 |
|  | Samos | Eiche | mattversiegelt | geschliffen | Standard ohne Splint | 75.30 |
|  | Kepler | Eiche | mattversiegelt | geschliffen | Standard ohne Splint | 75.30 |

Standard ohne Splint

Natürliches Farbspiel, Punktäste, nahezu splintfrei

Living mit Splint

Äste, Splint, Maserungen und markante Farbunterschiede

GP ECO MIDI

2-SCHICHT PARKETT

1000 × 125 × 9.3 mm

1-Stab, Nut & Kamm

| | | | |
|------------------|----------------------|--------------------|-----------------------|
| Produktion | Europa | Inhalt pro Palette | 98.000 m ² |
| Herkunft | Europa | Verlegungsart | vollflächig verklebt |
| Gegenzug | HDF | Nutzschicht (ca.) | 2.8 mm |
| Inhalt pro Paket | 1.750 m ² | Kanten | ungefast |

| | Bezeichnung | Holzart | Oberfläche | Oberflächenart | Sortierung | CHF/m ² |
|---|-------------|---------|----------------|----------------|----------------------|--------------------|
|  | Einstein | Eiche | mattversiegelt | geschliffen | Standard ohne Splint | 82.30 |
|  | Newton | Eiche | mattversiegelt | geschliffen | Standard ohne Splint | 85.00 |
|  | Samos | Eiche | mattversiegelt | geschliffen | Standard ohne Splint | 85.00 |
|  | Kepler | Eiche | mattversiegelt | geschliffen | Standard ohne Splint | 85.00 |

Standard ohne Splint

Natürliches Farbspiel, Punktäste, nahezu splintfrei




GP STYLE

2-SCHICHT PARKETT

500 x 70 x 9 mm

1-Stab, Nut & Kamm

| | | | |
|------------------|----------------------|--------------------|-----------------------|
| Produktion | Europa | Inhalt pro Palette | 84.000 m ² |
| Herkunft | Europa | Verlegungsart | vollflächig verklebt |
| Gegenzug | Nadelholz | Nutzschicht (ca.) | 3.5 mm |
| Inhalt pro Paket | 2.800 m ² | Kanten | ungefast |

| | Holzart | Oberfläche | Oberflächenart | Sortierung | CHF/m ² |
|---|---------|-----------------|----------------|------------|--------------------|
|  | Eiche | mattversiegelt | geschliffen | Basic | 72.60 |
|  | Eiche | oxi natur geölt | geschliffen | Standard | 78.00 |
|  | Eiche | mattversiegelt | geschliffen | Standard | 76.70 |



Auf Anfrage: FSC® zertifiziert

Basic

Lebhaftes Farbspiel, Äste, Splint

Standard

Natürliches Farbspiel, Punktäste, nahezu splintfrei



GP Eco Maxi Eiche Newton

GP STARLINE 490

2-SCHICHT PARKETT

490 x 70 x 9.5 mm

1-Stab, Nut & Kamm

| | | | |
|------------------|----------------------|--------------------|------------------------|
| Produktion | Europa | Inhalt pro Palette | 117.480 m ² |
| Herkunft | Europa | Verlegungsart | vollflächig verklebt |
| Gegenzug | HDF | Nutzschicht (ca.) | 2.8 mm |
| Inhalt pro Paket | 1.780 m ² | Kanten | ungefast |

| Bezeichnung | Holzart | Oberfläche | Oberflächenart | Sortierung | CHF/m ² |
|--|---------|-----------------|----------------|----------------------|--------------------|
|  Lion | Eiche | mattversiegelt | geschliffen | Standard ohne Splint | 64.70 |
|  Lizard | Eiche | oxi natur geölt | geschliffen | Living mit Splint | 58.10 |
|  Eagle | Eiche | mattversiegelt | geschliffen | Living mit Splint | 58.10 |

Living mit Splint
Natürliches Farbspiel, kleine Punktäste, Randsplint

Standard ohne Splint
Natürliches Farbspiel, gesunde Äste bis 10 mm, splintfrei



GP STARLINE 490

2-SCHICHT PARKETT

490 x 70 x 11 mm

1-Stab, Nut & Kamm

| | | | |
|------------------|----------------------|--------------------|-----------------------|
| Produktion | Europa | Inhalt pro Palette | 98.784 m ² |
| Herkunft | Europa | Verlegungsart | vollflächig verklebt |
| Gegenzug | Fichte | Nutzschicht (ca.) | 3.7 mm |
| Inhalt pro Paket | 2.058 m ² | Kanten | ungefast |

| Holzart | Oberfläche | Oberflächenart | Sortierung | CHF/m ² |
|---|----------------|----------------|----------------------|--------------------|
|  Eiche | mattversiegelt | geschliffen | Standard ohne Splint | 67.90 |
|  Eiche | mattversiegelt | geschliffen | Living astig | 75.50 |

Living
Natürliches Farbspiel, kleine Punktäste, Randsplint

Standard ohne Splint
Natürliches Farbspiel, gesunde Äste bis 10 mm, splintfrei



GP STARLINE 900

2-SCHICHT PARKETT

900 x 90 x 10 mm

1-Stab, Nut & Kamm

| | | | |
|------------------|---------------------|--------------------|----------------------|
| Produktion | Europa | Inhalt pro Palette | div. m ² |
| Herkunft | Europa | Verlegungsart | vollflächig verklebt |
| Gegenzug | Nadelholz | Nutzschicht (ca.) | 2.8 mm |
| Inhalt pro Paket | div. m ² | Kanten | ungefast |

| Bezeichnung | Holzart | Oberfläche | Oberflächenart | Sortierung | CHF/m ² |
|--|---------|-----------------|----------------|------------|--------------------|
|  Hercules | Eiche | mattversiegelt | geschliffen | Standard | 75.50 |
|  Orion | Eiche | oxi natur geölt | geschliffen | Standard | 75.50 |

Standard
Natürliches Farbspiel, gesunde Äste bis 10 mm, geringer Splintanteil


GP STARLINE 1000-1400

2-SCHICHT PARKETT

1000-1400 × 150 × 10 mm

1-Stab, Nut & Kamm

| | | | |
|------------------|----------------------|--------------------|----------------------|
| Produktion | Europa | Inhalt pro Palette | 138.6 m ² |
| Herkunft | Europa | Verlegungsart | vollflächig verklebt |
| Gegenzug | Sperrholzträger | Nutzschicht (ca.) | 3.8 mm |
| Inhalt pro Paket | 1.800 m ² | Kanten | ungefast |

| Bezeichnung | Holzart | Oberfläche | Oberflächenart | Sortierung | CHF/m ² |
|--|---------|----------------|----------------|------------|--------------------|
|  Taurus | Eiche | mattversiegelt | geschliffen | Standard | 90.60 |

Standard
 Natürliches Farbspiel, gesunde Äste bis 10 mm, geringer Splintanteil



GP STARLINE 2-STAB

2-SCHICHT PARKETT

1200 × 140 × 9.5 mm

2-Stab, Nut & Kamm

| | | | |
|------------------|----------------------|--------------------|------------------------|
| Produktion | Europa | Inhalt pro Palette | 143.880 m ² |
| Herkunft | Europa | Verlegungsart | vollflächig verklebt |
| Gegenzug | HDF | Nutzschicht (ca.) | 2.8 mm |
| Inhalt pro Paket | 2.180 m ² | Kanten | ungefast |

| Bezeichnung | Holzart | Oberfläche | Oberflächenart | Sortierung | CHF/m ² |
|---|---------|----------------|----------------|---------------|--------------------|
|  Pegasus | Eiche | mattversiegelt | geschliffen | Life/Standard | 57.30 |
|  Lupus* | Eiche | mattversiegelt | geschliffen | Natur/Select | 77.10 |



*Auslauf-Artikel, nur solange Vorrat lieferbar.

Life/Standard
 Natürliches Farbspiel, Äste bis 10 mm, Randsplint

Natur/Select
 Ruhiges Erscheinungsbild

Landhausdiele, Nut & Kamm

| | | | |
|------------------|---------------------|--------------------|----------------------|
| Produktion | Europa | Inhalt pro Palette | div. m ² |
| Herkunft | Europa | Verlegungsart | vollflächig verklebt |
| Gegenzug | HDF | Nutzschicht (ca.) | 2.8 mm |
| Inhalt pro Paket | div. m ² | Kanten | 4-seitig gefast |

| Bezeichnung | Holzart | Oberfläche | Oberflächenart | Sortierung | CHF/m ² |
|---|---------|-----------------|----------------------------|------------|--------------------|
|  Dark* | Eiche | oxi natur geölt | gebürstet, thermobehandelt | Standard | 113.80 |
|  Natural | Eiche | oxi natur geölt | gebürstet | Standard | 99.50 |
|  Light | Eiche | oxi weiss geölt | gebürstet | Standard | 100.90 |
|  Cream | Eiche | oxi weiss geölt | gebürstet | Standard | 100.90 |
|  White | Eiche | oxi weiss geölt | gebürstet | Standard | 100.90 |
|  Grey | Eiche | oxi grau geölt | gebürstet | Standard | 100.90 |



Thermobehandlungen verleihen dem Holz, durch die Hitzebehandlung und unter Ausschluss von Sauerstoff eine dunkle Farbe. Je nach Behandlungsdauer können die Dunkeltöne stark variieren und von hell bis sehr dunkel ausfallen.

***Format Eiche Dark: 1700 × 188 × 9.5 mm** aufgrund Thermobehandlung.

Rohholz- und produktionsbedingt wird GP Villawood in der Länge 1700-2000 mm eingelagert. Wir behalten uns vor, bei einer Bestellung anteilig 1700-2000 mm auszuliefern.

Standard

Natürliches Farbspiel, fallende Strukturveränderungen zulässig, Äste bis 12 mm, Farbunterschiede, splintfrei

GP MASSIV HOCHKANT LAMELLEN MASSIV PARKETT


NEU

250 × 10 × 10 mm

Parkett

Klebparkett Parallel

| | | | |
|------------------|----------------------|--------------------|----------------------|
| Produktion | Europa | Inhalt pro Palette | 126.000 |
| Herkunft | Europa | Verlegungsart | vollflächig verklebt |
| Inhalt pro Paket | 1.500 m ² | | |

| Holzart | Oberfläche | Oberflächenart | Sortierung | CHF/m ² |
|---|------------|----------------|------------|--------------------|
|  Eiche | roh | vorgeschliffen | Exklusiv | 58.10 |







Exklusiv
Ruhige Sortierung ohne Splintanteil



GP Explorer Eiche Bering

Landhausdiele, Uniclic

| | | | |
|------------------|----------------------|--------------------|-----------------------|
| Produktion | Schweiz (CH) | Inhalt pro Palette | 102.24 m ² |
| Nutzungsklasse | 32 | Verlegungsart | schwimmende Verlegung |
| Mittellage | HDF | Nutzschicht (ca.) | 0.3 mm |
| Gegenzug | Kork | Kanten | ungefast |
| Inhalt pro Paket | 1.704 m ² | | |

| Decor | CHF/m ² |
|---|--------------------|
|  Dischma | 55.40 |
|  MisoX | 55.40 |
|  Prättigau | 55.40 |
|  Puschlav | 55.40 |
|  Sinestra | 55.40 |
|  Susauna | 55.40 |
|  Viamala | 55.40 |



Bei Bestellungen unter 15 m² wird ein Zuschlag von Fr. 150.00 verrechnet.
Auf Anfrage: Passende Sockelleisten und Treppenkanten



Floover Grischun Puschlav

Landhausdiele, Uniclic

| | | | |
|------------------|----------------------|--------------------|-----------------------|
| Produktion | Schweiz (CH) | Inhalt pro Palette | 81.792 m ² |
| Nutzungsklasse | 33 | Verlegungsart | schwimmende Verlegung |
| Mittellage | Aqua Safe | Nutzschicht (ca.) | 0.55 mm |
| Gegenzug | Kork | Kanten | ungefast |
| Inhalt pro Paket | 1.704 m ² | | |

| Decor | CHF/m ² |
|----------|--------------------|
| Albula | 69.20 |
| Bergell | 69.20 |
| Bever | 69.20 |
| Engadin | 69.20 |
| Lumnezia | 69.20 |
| Mora | 69.20 |
| Surselva | 69.20 |



Bei Bestellungen unter 15 m² wird ein Zuschlag von Fr. 150.00 verrechnet.








Auf Anfrage: Passende Sockelleisten und Treppenkanten



Floover Grischun Engadin

Landhausdiele, stumpf

| | | | |
|--------------------|------------------------|-------------------|----------------------|
| Produktion | Schweiz (CH) | Verlegungsart | vollflächig verklebt |
| Nutzungsklasse | 33 | Nutzschicht (ca.) | 0.55 mm |
| Inhalt pro Paket | 3.977 m ² | Kanten | ungefast |
| Inhalt pro Palette | 119.310 m ² | | |

| Decor | CHF/m ² |
|---|--------------------|
|  Albula | 39.90 |
|  Bergell | 39.90 |
|  Bever | 39.90 |
|  Engadin | 39.90 |
|  Lumnezia | 39.90 |
|  Mora | 39.90 |
|  Surselva | 39.90 |



Bei Bestellungen unter 15 m² wird ein Zuschlag von Fr. 150.00 verrechnet.
Auf Anfrage: Passende Sockelleisten und Treppenkanten



Floover Grischun Lumnezia






FLOOVER SWISS WOOD SPLASH 0.55

1235 × 230 × 5.7 mm

VINYL

Holz, Uniclic

| | | | |
|------------------|----------------------|--------------------|------------------------|
| Produktion | Schweiz (CH) | Inhalt pro Palette | 119.280 m ² |
| Nutzungsklasse | 33 | Verlegungsart | schwimmende Verlegung |
| Mittellage | Rigid Board | Nutzschicht (ca.) | 0.55 mm |
| Gegenzug | Hydrosound | Kanten | ungefast |
| Inhalt pro Paket | 1.988 m ² | | |

| Decor | CHF/m ² |
|--|--------------------|
|  Clean Oak | 60.70 |
|  English Oak | 60.70 |
|  Modern Oak | 60.70 |
|  Tamarack Brown | 60.70 |
|  Tamarack Light | 60.70 |



Bei Bestellungen unter 15 m² wird ein Zuschlag von Fr. 150.00 verrechnet.
Auf Anfrage: passende Sockelleisten und Treppenkanten



FLOOVER SWISS STONE SPLASH 0.55

450 × 620 × 5.4 mm

VINYL

Stein, Uniclic

| | | | |
|------------------|----------------------|--------------------|------------------------|
| Produktion | Schweiz (CH) | Inhalt pro Palette | 117.600 m ² |
| Nutzungsklasse | 33 | Verlegungsart | schwimmende Verlegung |
| Mittellage | Rigid Board | Nutzschicht (ca.) | 0.55 mm |
| Gegenzug | Hydrosound | Kanten | ungefast |
| Inhalt pro Paket | 1.960 m ² | | |

| Decor | CHF/m ² |
|---|--------------------|
|  Cement Concrete | 60.70 |
|  Dark Slate | 60.70 |



Bei Bestellungen unter 15 m² wird ein Zuschlag von Fr. 150.00 verrechnet.
Auf Anfrage: passende Sockelleisten und Treppenkanten




FLOOVER ORIGINAL LONGBOARD HDF 0.55

1815 × 230 × 10 mm

VINYL

Holz, Uniclic

| | | | |
|------------------|----------------------|--------------------|------------------------|
| Produktion | Schweiz (CH) | Inhalt pro Palette | 100.320 m ² |
| Nutzungsklasse | 33 | Verlegungsart | schwimmende Verlegung |
| Mittellage | HDF | Nutzschicht (ca.) | 0.55 mm |
| Gegenzug | Kork | Kanten | 4-seitig mit V-Fuge |
| Inhalt pro Paket | 2.090 m ² | | |













| Decor | CHF/m ² |
|---|--------------------|
|  Molokai | 84.20 |
|  Gardner | 84.20 |
|  Laysan | 84.20 |



Auf Anfrage: passende Sockelleisten und Treppenkanten

Landhausdiele, SimpleFix

| | | | |
|------------------|---------------------------------------|--------------------|------------------------|
| Produktion | Europa | Inhalt pro Palette | 106.444 m ² |
| Nutzungsklasse | 33 | Verlegungsart | schwimmend |
| Mittellage | quellreduzierte Holzfaserplatte (HDF) | Nutzschicht (ca.) | 0.55 mm |
| Gegenzug | Kork-Trittschalldämmung | Kanten | 4-seitig gefast |
| Inhalt pro Paket | 1.901 m ² | | |

| Bezeichnung | Holzart | CHF/m ² |
|---|---------|--------------------|
|  Caramel | Eiche | 69.00 |
|  Café!Pur | Eiche | 69.00 |
|  Champagne | Eiche | 69.00 |
|  Crema!Pur | Eiche | 69.00 |
|  Edelweiss | Eiche | 69.00 |
|  Fels | Eiche | 69.00 |
|  Melange | Eiche | 69.00 |
|  Mocca | Eiche | 69.00 |
|  Natur | Eiche | 69.00 |
|  Natur!Pur | Eiche | 69.00 |
|  Sahara | Eiche | 69.00 |
|  Weiss | Eiche | 69.00 |



GP LOC LAMINAT

1261 × 192 × 7 mm

| | | | |
|------------------|----------------------|--------------------|------------------------|
| Produktion | Europa | Inhalt pro Palette | 125.892 m ² |
| Herkunft | Europa | Verlegungsart | schwimmende Verlegung |
| Nutzungsklasse | 32 | Kanten | ungefast, scharfkantig |
| Inhalt pro Paket | 2.421 m ² | | |

| Bezeichnung | Decor | Design | CHF/m ² |
|--|--------------------|---------------------|--------------------|
|  LCF 374 | Classic Oak nature | Landhausdiele | 26.90 |
|  LCF 251 | Classic Oak white | Landhausdiele | 26.90 |
|  LCF 263 | Taupe Oak | Landhausdiele | 26.90 |
|  BCF 3176 | Natural Oak | Schiffsboden 3-Stab | 26.90 |
|  BCF 3170 | Beech | Schiffsboden 3-Stab | 26.90 |

Laminat

KAINDL FLOORGANIC 8.5 LAMINAT

1383 × 193 × 8.5 mm

| | | | |
|----------------|-----------------------------|--------------------|-----------------------|
| Produktion | Europa | Inhalt pro Paket | 2.135 m ² |
| Herkunft | Europa | Inhalt pro Palette | 111.04 m ² |
| Nutzungsklasse | 33 | Verlegungsart | schwimmende Verlegung |
| Mittellage | Aquapro Trägerplatte | Kanten | 4-seitig gefast |
| Gegenzug | Trittschall und Dampfbremse | | |

| Decor | CHF/m ² |
|---|--------------------|
|  Eiche Brera Nature | 34.00 |
|  Hickory Scoul Guarda | 34.00 |
|  Nuss Celerina Breeze | 34.00 |
|  Kiefer Maloja Palance | 34.00 |
|  Eiche Zermatt Castor | 34.00 |
|  Eiche Zermatt Vispa | 34.00 |
|  Eiche Zermatt Liskamm | 34.00 |
|  Eiche Brera Straw | 34.00 |
|  Eiche Brera Terra | 34.00 |

PFLEGE / UNTERHALT

PROFESSIONELLER BODENUNTERHALT FAXE

FAXE Holzbodenöl

FAXE Holzbodenöl wird für unbehandeltes oder gelaugtes Massivholz und Parkett im Wohnbereich verwendet. Das Holz wird schmutzabweisend und strapazierfähig. FAXE Holzbodenöl trocknet schnell und eignet sich auch für den professionellen Einsatz.



| Bezeichnung | Inhalt Liter | CHF/St |
|-------------|-----------------|--------|
| natur | 2.5 | 84.10 |
| weiss | 2.5 | 85.20 |
| natur | 5 | 144.00 |
| weiss | 5 | 146.30 |

FAXE Intensivreiniger

FAXE Intensivreiniger ist ein lösemittelfreier Grundreiniger für geölte Holz- und Korkoberflächen im Wohnbereich. Fett, Schmutz und Reste von alten Reinigungs- und Pflegemitteln werden entfernt. Bei rohem, geschliffenem Holz verbessert FAXE Intensivreiniger die Qualität der Öloberfläche und intensiviert die Farbwirkung.



| Inhalt Liter | CHF/St |
|-----------------|--------|
| 1 | 27.20 |

FAXE Laubholzlauge

FAXE Laubholzlauge ist für die Vorbehandlung und gibt Holz wie Buche, Esche, Hevea und anderen hellen Laubhölzern ein schönes, hell gebleichtes Aussehen und bewahrt die natürliche Holzstruktur. Leichte Grauschleier durch fehlenden Schutz von Öl können mit der Laubholzlauge entfernt werden, genauso wie alkalisch bedingte Dunkelverfärbungen, z.B. entstanden durch das Zusammenwirken von Wasser und Metall von z.B. Blumentöpfen. Die Grundbehandlung erfolgt mit Öl.



| Inhalt Liter | CHF/St |
|-----------------|--------|
| 2.5 | 42.20 |

FAXE Ölverdünner

Faxe Ölverdünner wird zur Werkzeugreinigung und Anpassung der Fließfähigkeit von Faxe Ölen verwendet. Ölverdünner ist sehr geruchsarm und aromatenfrei. Faxe Coloröl kann mit Faxe Ölverdünner im Verhältnis 2:1 bis 1:1 gemischt als coloriertes Pflegeöl verwendet werden. Öle, die durch Lagerung dickflüssiger geworden sind, können mit Faxe Ölverdünner wieder verarbeitungsfähig gemacht werden. Ausgehärtetes Öl kann nicht mit Ölverdünner angelöst oder entfernt werden, Pflegepaste darf nicht verdünnt werden.



| Inhalt Liter | CHF/St |
|-----------------|--------|
| 1 | 27.40 |

PFLEGE / UNTERHALT

PROFESSIONELLER BODENUNTERHALT FAXE

FAXE Pflegeöl Plus

FAXE Pflegeöl PLUS wird zur Ersteinpflege und Renovierung von Holz und Korkoberflächen eingesetzt, die mit natürlich härtendem Öl behandelt sind. Es macht vorhandene Ötoberflächen besonders strapazierfähig, angegriffene Ötoberflächen bekommen wieder Tiefe und Leuchtkraft. Werkseitig geöltes Parkett erhält einen zusätzlichen Kanten- und Fugenschutz. Pflegeöl PLUS wird von Fertigparkettherstellern als Erstbehandlung empfohlen. Mit Pflegeöl lassen sich auch ölige, wachsartige und klebrige Anhaftungen effektiv und schonend auflösen und entfernen.



| Bezeichnung | Inhalt Liter | CHF/St |
|-------------|-----------------|--------|
| natur | 1 | 34.10 |
| weiss | 1 | 34.90 |
| natur | 2.5 | 65.40 |
| weiss | 2.5 | 66.00 |

FAXE Universallauge

FAXE Universallauge ist für die Vorbehandlung von allen Holzarten, wenn eine sehr helle, weisse Optik gewünscht ist. Das Holz erhält eine gleichmässig helle, weissgescheuerte Oberfläche, wobei die Holzstruktur erhalten bleibt. Die Grundbehandlung erfolgt mit weiss pigmentiertem Öl oder nach der „Skandinavischen Methode“ mit weiss pigmentierter Seife.



| Inhalt Liter | CHF/St |
|-----------------|--------|
| 2.5 | 46.50 |

PFLEGE / UNTERHALT

UNTERHALTSREINIGUNG FAXE

FAXE Aktivpflege

FAXE Aktivpflege ist ein lösemittelfreies Kombiprodukt zur Pflege von Fussböden. Aktivpflege eignet sich für geölte, geölt /gewachste und wasserfest lackierte Fussböden aus Holz, Kork, Linoleum und Vinyl. Auch unglasierte Fliesen und Naturstein lassen sich damit schützen und einfach reinigen. FAXE Aktivpflege enthält milde waschaktive Substanzen und pflegendes Wachs und trocknet zu einem schmutz und wasserabweisenden, pflegeleichten Schutzfilm. FAXE Aktivpflege wird zur Reinigung als Wischwasserzusatz verwendet. FAXE Aktivpflege natur eignet sich auch unverdünnt als Vollpflege, bei Vinyl 1:10 verdünnt. FAXE Aktivpflege matt und weiss können 1:10 verdünnt als Vollpflege genutzt werden.



| Bezeichnung | Inhalt Liter | CHF/St |
|-------------|-----------------|--------|
| natur | 1 | 30.60 |
| weiss | 1 | 31.30 |

FAXE Aktivpflege matt

Zur Renovierung und Auffrischung von Safetop geölten Oberflächen. Bei gewerblich genutzten oder stark belasteten Nutzflächen als Erstpflege empfohlen.



| Bezeichnung | Inhalt Liter | CHF/St |
|-------------|-----------------|--------|
| matt natur | 1 | 29.00 |

FAXE Fleckentferner

FAXE Fleckentferner in handlicher Sprühflasche entfernt typische Flecken wie z.B. Fett, Kaffee, Tee und Rotwein auf unbehandelten, geseiften, gewachsen und geölten Holz. FAXE Fleckentferner ist lösemittelfrei und enthält keine Duftstoffe oder Pigmente.



| Inhalt ml | CHF/St |
|--------------|--------|
| 250 | 18.90 |

FAXE Holzbodenseife

FAXE Holzbodenseife eignet sich zur schonenden und rückfettenden Reinigung von geölten, gewachsen oder seifenbehandelten Holz- und Korkoberflächen. In Skandinavien und im Denkmalschutz wird altes, rohes oder gelaugtes Holz auch nur mit Holzbodenseife behandelt und geschützt. FAXE Holzbodenseife wird aus hellen, reinen pflanzlichen Ölen und Naturwachs hergestellt ohne Zusatz von Konservierungs- und Lösemitteln.



| Bezeichnung | Inhalt Liter | CHF/St |
|-------------|-----------------|--------|
| natur | 1 | 23.60 |
| natur | 2.5 | 35.50 |
| natur | 5 | 59.50 |
| weiss | 1 | 23.90 |
| weiss | 2.5 | 36.70 |
| weiss | 5 | 60.40 |

PFLEGE / UNTERHALT

UNTERHALTSREINIGUNG FAXE

FAXE Holzseife Spray

FAXE Holzseife ist eine gebrauchsfertige Qualitätsseife und geeignet für die Unterhaltsreinigung von geölten, geseiften und gewachsenen Holzoberflächen wie z.B. Möbel, Treppen und Parkett. FAXE Holzseife ist in handlicher Sprühflasche jederzeit schnell einsatzbereit.



| Bezeichnung | Inhalt Liter | CHF/St |
|-------------|-----------------|--------|
| natur | 0.75 | 21.90 |
| weiss | 0.75 | 21.90 |

FAXE Ölseife

FAXE Ölseife wurde speziell für geöltes Holz oder Kork entwickelt und gibt der Oberfläche wieder Farbe und geschmeidigen Glanz. Mit FAXE Ölseife wird die Oberfläche gepflegt und geschützt - einfach beim Wischen. FAXE Ölseife wird aus pflanzlichen Ölen und Naturwachs hergestellt ohne Zusatz von Duftstoffen, Konservierungs- oder Lösemitteln.



| Bezeichnung | Inhalt Liter | CHF/St |
|-------------|-----------------|--------|
| natur | 1 | 31.60 |
| weiss | 1 | 33.30 |

FAXE Parkettreiniger

FAXE Parkettreiniger ist ein hochwirksames Konzentrat speziell für die Unterhaltsreinigung von Hartbeschichtungen wie Lack oder Hartwachsöl und ist lösemittelfrei.



| Inhalt Liter | CHF/St |
|-----------------|--------|
| 1 | 22.20 |

FAXE Pflegebox

Erstausrüstung für geölte Holzfussböden in praktischer Box



| Bezeichnung | Inhalt Set | CHF/St |
|-------------|--|--------|
| natur | 2 Liter Seife, 0.5 Liter Reiniger, 1 Liter Pflegeöl Plus | 93.70 |
| weiss | 2 Liter Seife, 0.5 Liter Reiniger, 1 Liter Pflegeöl Plus | 95.50 |

PFLEGE / UNTERHALT

UNTERHALTSREINIGUNG FAXE

FAXE Pflegeöl Safetop

Faxe Pflegeöl SAFETOP wird verwendet zur Renovierung von Holzböden, die mit Rohholz geölt sind. Bei gewerblich genutzten oder stark belasteten Nutzflächen wird es auch für eine Ersteinpflege empfohlen. Pflegeöl SAFETOP heilt verschlissene Bereiche und erhält die Gebrauchstauglichkeit des mit SAFETOP-Technologie geölten Holzboden. Es kann auf kleinen Flächen manuell oder bei grossen Flächen maschinell verarbeitet werden.



| | | | |
|-------------------|--|-----------------------|-------------------------------------|
| Verbrauch | 1 Liter für 70-130 | Trocknungszeit | belastbar nach 5 Stunden bei 20° C, |
| VOC-Gehalt | Grenzwert: 500 g/l. Enthält max. 488 g/l VOC | | durchgehärtet nach 7 Tagen |

| Inhalt Liter | CHF/St |
|-----------------|--------|
| 1 | 42.60 |

FAXE Spezial-Fleckenentferner

FAXE Spezial-Fleckenspray ist ein hochwirksamer, wässriger Reiniger gegen dunkle Verfärbungen von Holz, wie sie z.B. durch Metallkontakt in Kombination mit Flüssigkeit oder auch durch andere alkalische Substanzen entstehen.



| Inhalt ml | CHF/St |
|--------------|--------|
| 250 | 24.20 |

FAXE Vinylreiniger

Faxe Vinylreiniger ist ein hochwirksames Konzentrat für die Reinigung von Vinyl, Designbelägen und Laminat.



| | |
|------------------|------------------------------|
| Verbrauch | 1 Liter / 500 m ² |
|------------------|------------------------------|

| Inhalt Liter | CHF/St |
|-----------------|--------|
| 1 | 19.30 |
| 2.5 | 31.30 |

PFLEGE / UNTERHALT ZUBEHÖR

FAXE Ölsaugtücher

Ideal für die Aufnahme und Entfernung von überschüssigem Öl nach dem Einpolieren von FAXE Ölen. 40 × 40 cm, ideal zum Unterlegen bei Pads bis 16 ".



| Inhalt Paket (Stück) | CHF/St |
|-------------------------|--------|
| 300-400 | 135.90 |

FAXE Swep-Mop Ersatzmop

Ersatzbezug für den Swep-Mop. Einfach auszutauschen bei verbrauchten Bezug. Kann in der Waschmaschine gewaschen werden.



| Inhalt Set | CHF/St |
|---------------|--------|
| Ersatzmop | 45.60 |

FAXE Swep-Mop mit Auswringpatent aus Baumwolle

System-Mop mit integrierter Auswringmechanik. Kein Auswringen per Hand oder mit Auspressgerät notwendig. Bezug kann abgenommen werden und in Waschmaschine gewaschen werden. Ersatzbezüge sind separat erhältlich.



| Bezeichnung | CHF/St |
|---|--------|
| Swep-Mop mit Auswringpatent aus Baumwolle | 86.50 |

Polierpad Weiss

Polierpad zur Reinigung und Endbehandeln von verlegten Parkettoberflächen.
Ø 406 mm, 10 mm dick



| Bezeichnung | Stärke mm | Inhalt Paket (Stück) | CHF/St |
|-------------|--------------|-------------------------|--------|
| weiss | 10 | 10 | 8.40 |

Polierpad beige, grün, schwarz

Pad für die Erstpflge oder Auffrischung mit Holzbodenöl.
Ø 406 mm, 10 mm dick



| Bezeichnung | Inhalt Paket (Stück) | CHF/St |
|-------------|-------------------------|--------|
| beige | 10 | 8.40 |
| grün | 10 | 8.40 |
| schwarz | 10 | 8.40 |

AUFBAU / VORBEREITUNG

UNTERGRUND VORBEREITEN

WAKOL D 3003 Dispersionsvorstrich

Gebrauchsfertiger Dispersionsvorstrich zum Grundieren von Zement-, Calciumsulfat-, Gussasphalt-, Magnesiaestrichen (ausschliesslich mineralische Füllstoffe), Beton, Gipsfaserplatten, wasserbeständigen Klebstoffresten sowie Wakol Spachtel- und Füllmassen vor der anschliessenden Spachtelung im Innenbereich.



| | | | |
|----------------------------|-------------------------|------------------|---------------------------|
| Verbrauch | 90-140 g/m ² | Frostempfindlich | nicht unter + 5 °C lagern |
| Inhalt kg | | | CHF/Kg |
| 10 | | | 7.60 |

WAKOL PU 280 Polyurethanvorstrich

Gebrauchsfertiger 1-Komponenten Polyurethanvorstrich zum Grundieren von saugfähigen und nicht saugenden Untergründen sowie zum Verfestigen von wundgelaufenen bzw. absandenden Estrichrandzonen. Auch zur Absperrung kapillar aufsteigender Feuchtigkeit und von erhöhter Restfeuchtigkeit bis max. 6 CM% / 98 % KRL in Zementestrichen ohne Fußbodenheizung, auf beheiztem Zementestrich bis max. 3 CM% / 85 % KRL, sowie in Beton bis max. 7,5 Gew.% / 98 % KRL; als Feuchtesperre auf unbeheizten Zementestrichen und Betonen auch ohne vorherige Feuchtigkeitsmessung einsetzbar.



| | | | |
|----------------------------|--|-------------|---------------------|
| Verbrauch | als Vorstrich ca. 100 - 150, als Feuchtsperre 230 - 350 g/m ² | Abbindezeit | ca. 40 - 50 Minuten |
| Inhalt kg | | | CHF/Kg |
| 5 | | | 30.70 |
| 11 | | | 29.70 |

WAKOL PS 205 Giessharz A/B

Schnellhärtendes polymermodifiziertes Zweikomponenten-Silikatharz zur Sanierung von Estrichrissen sowie zum Kleben von Nagelleisten, Metallprofilen und Kunst- bzw. Naturstein auf saugfähige und nicht saugende Untergründe im Innenbereich.



| | | | |
|----------------------------|--|-------------------------|--|
| Verbrauch | ca. 200 - 300 g/m ² | Verarbeitungszeit (ca.) | 15° 13 Minuten, 20° 10 Minuten, 25° 8 Minuten, 30° 7 Minuten |
| Frostempfindlich | Nicht unter +10°C, kühl und trocken lagern | | |
| Inhalt ml | | | CHF/St |
| 300 | | | 12.70 |
| 300 | | | 12.70 |

AUFBAU / VORBEREITUNG

UNTERGRUND VORBEREITEN

Flachdraht Wellenverbinder



| Bezeichnung | Inhalt Beutel (St) | CHF/St |
|----------------------------|-----------------------|--------|
| Flachdraht Wellenverbinder | 100 | 11.90 |

PCI VG 2 Universal Voranstrich

Zum Grundieren vor dem Auftragen von Bodenausgleichs-/Spachtelmassen, auch bei nachfolgender Parkettverklebung, für auf saugfähigen Untergründen wie Zement-, Calciumsulfat- oder Magnesitstrichen; Gussasphaltestrichen, geeignet als füllende Grundierspachtelung auf Holzdielenböden, Spanplatten und keramischen Fliesenbelägen nach Zugabe zu Standfester Spachtelmasse leicht PCI STL 39



| | |
|------------|--|
| Verwendung | Dispersionsvorstrich für Böden im Innenbereich |
|------------|--|

| Inhalt kg | CHF/Lt |
|--------------|--------|
| 15 | 11.20 |

AUFBAU / VORBEREITUNG

SPACHTELN / NIVILLIEREN

WAKOL AR 114 Armierungsfasern

Alkalibeständige Glasfasern zur Armierung von WAKOL Z 615 Ausgleichsmasse, staubarm und WAKOL A 620 Anhydritausgleichsmasse zur Verminderung der Rissbildung auf labilen Untergründen, Holzdielen, Holzwerkstoffplatten und Fertigteilestrich im Innenbereich.



| | | |
|-------------------------------|--------------------------------|---------------|
| Verbrauch | 1 Beutel je Sack Spachtelmasse | |
| Inhalt Gebinde (Stück) | | CHF/St |
| 15 | | 178.70 |

WAKOL Z 615 Ausgleichsmasse

Zementäre Ausgleichsmasse zum Ausgleichen von Unebenheiten in Schichtdicken von 1 bis 10 mm ungestreckt, gestreckt 10 bis 30 mm im Innenbereich. Auch für höhere Beanspruchungen, und ab 2 mm Schichtdicke unter Parkett geeignet. Schwerlastgeeignet ab 3 mm Schichtdicke. Kann in Kombination mit WAKOL D 3060 Plastifizierungszusatz verarbeitet werden. Rakelfähig. Pumpbar.



| | | | |
|-------------------------|---|--------------------------------|--|
| Verbrauch | 1.5 kg/m ² | Abbindezeit | begehbar nach ca. 2 Std.; verlegereif bis 3 mm nach 12 Std., bis 5 mm nach 24 Std., bis 10 mm nach 48 Std., bis 15 mm nach 72 Std., bis 30 mm nach 6 Tagen |
| Frostempfindlich | Kühl und trocken lagern. Angebrochene Säcke dicht verschliessen und möglichst bald verarbeiten. | Verarbeitungszeit (ca.) | 20 Minuten |
| Inhalt kg | 25 | | CHF/Kg |
| | | | 2.70 |

WAKOL Z 645 Füllmasse

Standfeste, zementäre Spachtelmasse zum Vorziehen von Unebenheiten, Ausspachteln von Treppenstufen und Türanschlüssen sowie für Reparaturen von starken Estrichschäden in Schichtdicken von 1 bis 10 mm ungestreckt, gestreckt bis 50 mm, im Innenbereich. Spannungsarm. Sehr gute Modellierbarkeit.



| | | | |
|-------------------|---|--------------------------------|---|
| Verwendung | Mischverhältnis ca. 6.75-8 l Wasser + 25 kg Z 645 | Abbindezeit | begehbar und überspachtelbar nach ca. 30 Minuten, verlegereif nach ca. 60 Minuten |
| Verbrauch | Schichtdicke ca. 1.3 kg/m ² /mm | Verarbeitungszeit (ca.) | 15 Minuten |
| Inhalt kg | 25 | | CHF/Kg |
| | | | 2.50 |

AUFBAU / VORBEREITUNG

SPACHTELN / NIVILLIEREN

PCI HSP 34 faserverstärkte Spachtelmasse

Holzboden-Spachtelmasse, Zementäre Spachtelmasse zum Spachteln und Nivellieren von Böden vor der Verlegung von textilen und elastischen Bodenbelägen und zum Verkleben von Parkett oder Laminat, zum Ausgleichen von Holzdielenböden, Spanplatten und OSB-Platten, geeignet als Füll- und Vergussmasse für Warmwasser-Fussbodenheizungen, die für eine dünn-schichtige Einbettung empfohlen werden, für Schichtdicken von 3 bis 60 mm



| | | | |
|-------------------------|-----------|----------------------------------|-----------------------------|
| Verwendung | für Innen | Abbindezeit | Begehbar nach ca. 3 Stunden |
| Inhalt Sack (kg) | | Inhalt pro Palette (Sack) | CHF/Kg |
| 25 | | 42 | 4.10 |



auslaufendes Produkt, wird ersetzt durch PCI Periplan Flow

PCI Periplan Flow faserverstärkte Spachtelmasse

Fliessspachtel, zum Ausgleichen unter allen Oberbelägen, zum Ausgleich und zur Flächenreparatur von rauen, unebenen Betonböden, Zement-, Calciumsulfat- und Gussasphaltestrichen sowie Keramikbelägen, zum Ausgleich unter Fliesen, Natursteinen, Laminat, Parkett, textilen und elastische Böden, für Schichtdicken 0.5 - 50 mm



| | | | |
|-------------------------|--|----------------------------------|-----------------------------------|
| Verwendung | für Innen, Trockenbereiche, Wohnungs- und Gewerbebau | Abbindezeit | schnell erhärtend 2 - 2.5 Stunden |
| | | Verarbeitungszeit (ca.) | 45 Minuten |
| Inhalt Sack (kg) | | Inhalt pro Palette (Sack) | CHF/Kg |
| 25 | | 42 | 3.90 |

PCI STL 39 standfeste Spachtelmasse

Vor der Verlegung von textilen und elastischen Bodenbelägen zu verklebendem Parkett oder Laminat, Zementäre Spachtelmasse zum Ausgleich von Vertiefungen, Löchern, Bodenebenheiten, Zum Ausbessern von Treppenstufen und Podesten, geeignet für Fussbodenheizung, Beanspruchung mit Stuhlrollen, für Schichtdicken von 0.5 bis 50 mm



| | | | |
|-------------------------|-----------|----------------------------------|--|
| Verwendung | für Innen | Abbindezeit | schnelle Durchhärtung, bereits nach ca. 1 Stunde schleifbar und belegereif |
| Inhalt Sack (kg) | | Inhalt pro Palette (Sack) | CHF/Kg |
| 20 | | 50 | 3.80 |

AUFBAU / VORBEREITUNG

SPACHTELN / NIVILLIEREN

PCI USP 32 Universalspachtelmasse 0.5 - 15 mm

Zementäre Spachtelmasse zum Spachteln und Nivellieren von Böden vor der Verlegung von textilen und elastischen Bodenbelägen zu verklebendem Parkett oder Laminat, zum Erstellen glatter und ebener Flächen, geeignet für Fussbodenheizung, Beanspruchung mit Stuhlrollen, für Schichtdicken von 0.5 bis 40 mm



| | | | |
|-------------------------|-----------|----------------------------------|---------------|
| Verwendung | für Innen | Abbindezeit | 2 Stunden |
| Inhalt Sack (kg) | | Inhalt pro Palette (Sack) | CHF/Kg |
| 25 | | 42 | 2.60 |

AUFBAU / VORBEREITUNG

ENTKOPPELN

WAKOL RP104 Entkopplungsplatte

Polyesterfaserplatte zur Entkopplung und Trittschallminderung unter geklebtem Parkett im Innenbereich. Auch geeignet zur Überspachtelung und anschliessender Klebung von textilen und elastischen Bodenbelägen.



| Bezeichnung | Länge mm | Breite mm | Stärke mm | Inhalt M2 | Inhalt pro Paket (Stück) | CHF/St |
|-------------|----------|-----------|-----------|-----------|--------------------------|--------|
| RP104 | 1000 | 600 | 4 | 0.60 | 15 | 18.50 |

AUFBAU / VORBEREITUNG

KLEBEN

WAKOL D 3318 MultiFlex faserhaltig

Faserarmerter Dispersionsnassbettklebstoff für die Verlegung von homogenen und heterogenen PVC-Belägen, insbesondere von PVC-Designbelägen, CV-Belägen sowie Linoleum, Kautschukbelägen und Kautschuknoppenbelägen bis 4 mm Dicke auf saugfähige Untergründe im Innenbereich.



| | | | |
|-------------------|--|------------------|--------------------|
| Verbrauch | je nach Spachtelzahnung 290 - 350 g/m ² | Frostempfindlich | Ja |
| Einlegezeit (ca.) | 10 Minuten | Abbindezeit | ca. 5 - 10 Minuten |
| Inhalt kg | | | CHF/Kg |
| 13 | | | 9.30 |

WAKOL MS 228 Objekt Parkettklebstoff

Elastischer MS Polymer-Klebstoff für endbehandelten Mehrschichtparkett auf saugende und nichtsaugende Untergründe / EC 1



| | | | |
|-------------------|-----------------------------------|------------------|----|
| Verbrauch | 800 - 1500 g/m ² | Frostempfindlich | Ja |
| Einlegezeit (ca.) | 40 Min. | | |
| Inhalt kg | Inhalt pro Palette (Stück) | CHF/Kg | |
| 18 | 44 | 6.80 | |



Nicht auf PU-Grundierung einsetzen

WAKOL MS 230 Parkettklebstoff

Elastischer 1-komponenten MS-Parkettklebstoff für die Verlegung von Mosaik-, Hochkantlamellenparkett (mind. 16 mm dick, max. 200 mm lang), Stabparkett (max. 80 mm breit, max. 600 mm lang) sowie Mehrschichtparkett auf saugfähige und nicht saugende Untergründe im Innenbereich.



| | | | |
|------------------|---|-------------------|-------------------------------|
| Verwendung | Geeignet für Fussbodenheizung und Stuhlrollen | Einlegezeit (ca.) | 40 Min. |
| Verbrauch | 700 - 1'300 g/m ² | Frostempfindlich | Ja / Nicht unter +5° C lagern |
| Inhalt kg | | | CHF/Kg |
| 18 | | | 7.50 |

AUFBAU / VORBEREITUNG

KLEBEN

WAKOL MS 260 Parkettklebstoff

Festelastischer 1-Komponenten MS-Parkettklebstoff für die Verlegung von Mosaik-, Hochkantlamellen- (mind. 16 mm dick, max. 200 mm lang), Stab-, 10 mm Massivholz-Lam- und Mehrschichtparkett, Massivholzdielen (bis max. 18 cm Breite, Holzart Eiche bis max. 20 cm Breite), Holzpflaster RE/WE, planliegenden Korkbelägen, Korkbodenbelägen mit HDF/MDF Mittellage und Kork Gegenzug auf saugfähige und nicht saugende Untergründe im Innenbereich.



| | | | |
|-------------------|-------------------------------|------------------|------------------------------|
| Verbrauch | 700 - 1'500 ml/m ² | Frostempfindlich | Ja / Kühl und trocken lagern |
| Einlegezeit (ca.) | 40 Min. | | |

| | | |
|---------------|--|---------------|
| Inhalt | | CHF/Kg |
| kg | | |
| 18.00 | | 10.20 |

WAKOL MS 262 Parkettklebstoff

Für die Verlegung von Mosaik-, Hochkantlamellen- (mind. 16 mm dick, max. 200 mm lang), Stab-, Mehrschichtparkett, Massivholzdielen bis 18 cm Breite, Holzart Eiche bis 20 cm Breite, sowie Kork auf HDF/MDF Träger mit Nut-/Feder bzw. Klick-Verbindung auf saugfähige und nicht saugende Untergründe im Innenbereich.



| | | | |
|-------------------|-----------------------------|------------------|-------------------------|
| Verbrauch | 450 - 950 ml/m ² | Frostempfindlich | Kühl und trocken lagern |
| Einlegezeit (ca.) | 40 Min. | | |

| | | |
|---------------|--|---------------|
| Inhalt | | CHF/St |
| Liter | | |
| 0.6 | | 10.90 |
| 1.8 | | 33.80 |
| 4.2 | | 76.40 |

WAKOL MS 550 PVC und Gummiklebstoff

Für die Verlegung von homogenen und heterogenen PVC-Belägen in Bahnen und Fliesen, PVC-Designbelägen, CV-Belägen, Nadelvliesbelägen, Linoleumbelägen, PVC-Korkbelägen, Schmutzschleusen, Kunstrasenbelägen sowie Kautschukbelägen in Bahnen und Fliesen auf saugfähige und nicht saugende Untergründe im Innen- und Aussenbereich. Wasserfest



| | | | |
|-------------------|--------------------------------|------------------|-----------------|
| Verbrauch | ca. 300 - 580 g/m ² | Frostempfindlich | Nein |
| Einlegezeit (ca.) | 35 Minuten | Abbindezeit | 24 - 48 Stunden |

| | | |
|-------------------|--|---------------|
| Inhalt | | CHF/Kg |
| Eimer (kg) | | |
| 7.5 | | 18.50 |



Ablüftzeit 0 - 20

AUFBAU / VORBEREITUNG

KLEBEN

WAKOL RT 5960 Reinigungstücher

Imprägnierte, gut saugende Tücher zur Reinigung der Hände und Werkzeuge, oberflächenfertigen Parketten und Glattbelägen speziell bei Verunreinigungen mit nicht ausgehärteten PU-Klebstoffen, Ölen, Fetten und Lacken. Eimer mit wiederverschliessbarer Entnahmeöffnung.



| Inhalt Stück | CHF/St |
|--------------|--------|
| 150 | 57.20 |

PCI PAR 365 SMP Parkettkleber

zum Verkleben von Laminat und Parkett, geeignet für Fussbodenheizung, gebrauchsfertig

- Wasserfrei, keine Quellwirkung auf das Parkettholz
- Sehr gute Verstreichbarkeit
- Sehr guter Riefenstand



| Verwendung | für Böden im Innenbereich |
|------------|---------------------------|
|------------|---------------------------|

| Inhalt Gebinde (kg) | Inhalt pro Palette (St) | CHF/Kg |
|---------------------|-------------------------|--------|
| 18 | 24 | 9.10 |

Geistlich Miracol 6360 Holzleim

Universell einsetzbarer Holzleim mit erhöhter Feuchtebeständigkeit D3. Für alle üblichen Holzarten, Holzwerkstoffen sowie Schichtstoff- und Holzverlegeplatten. Für Kalt- und Warmverleimungen, Kleben von Nut und Kamm bei Fertigparkett, Montageverleimungen, Korpus- und Brett fugenverleimungen, hochwertige Furnierarbeiten, Flächenverleimungen, Schlitz- und Zapfenverleimungen. Für Anwendung im Innenbereich.



| Verbrauch | 120 - 200 g/m ² | Offene Zeit | ca. 8 Minuten |
|-----------|----------------------------|-------------|---------------|
|-----------|----------------------------|-------------|---------------|

| Inhalt Flasche (g) | CHF/St |
|--------------------|--------|
| 750 | 14.05 |

ZUBEHÖR

ABDECKMATERIAL

Abdeckpapier


Abdeckpapier zum Schützen oder für Schablonenfertigung
Papiergewicht 270 - 285 gr.



| Länge mm | Breite mm | Inhalt m ² | CHF/St |
|----------|-----------|-----------------------|--------|
| 50000 | 1500 | 65 | 70.40 |

Bodenschutzvlies Multischutz Plus diffusionsoffen

Ein atmungsaktives, leichthaftendes Bodenschutzvlies. Eignet sich zum Abdecken von verschiedensten harten Bodenbelägen wie Parkett, Laminat, Keramische Platten etc.
160 gr/m²



| Länge mm | Breite mm | Stärke mm | Inhalt m ² | CHF/M2 |
|----------|-----------|-----------|-----------------------|--------|
| 50000 | 1000 | 2 | 50 | 3.80 |



Längere direkte Sonneneinstrahlung wenn möglich verhindern, die abzudeckende Fläche muss trocken sein.

Bodenschutzvlies Multischutz weiss

Leicht haftendes Bodenschutzvlies, eignet sich zum Abdecken von verschiedensten harten Bodenbelägen wie z.B. Laminat, Keramische Platten etc.
160 gr/m²



| Bezeichnung | Länge mm | Breite mm | Stärke mm | Inhalt m ² | CHF/M2 |
|-----------------------|----------|-----------|-----------|-----------------------|--------|
| 120 gr/m ² | 50000 | 1000 | 1.5 | 50 | 4.50 |
| 160 gr/m ² | 50000 | 1000 | 1.5 | 50 | 3.00 |



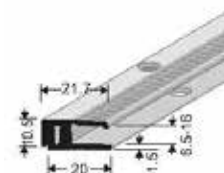
Längere direkte Sonneneinstrahlung wenn möglich verhindern, die abzudeckende Fläche muss trocken sein.

ZUBEHÖR

PROFILE ABSCHLUSSPROFILE

PPS Abschlussprofil Champion / 6.5-16 mm

Zweiteiliges Profil als Abschluss zu angrenzenden Bodenbelägen mit gerillter Oberfläche zum Schrauben. Für Bodenbeläge in der Dicke von 6.5 - 16 mm.



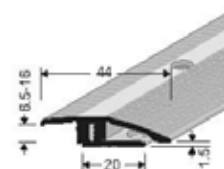
| Typ | D | | |
|-----------------|-------------|--------------|--------------|
| Decor | Länge mm | Breite mm | CHF/St |
| Silber eloxiert | 900 | 22 | 33.00 |
| Silber eloxiert | 2700 | 22 | 93.60 |
| Sand eloxiert | 900 | 22 | 33.00 |
| Sand eloxiert | 2700 | 22 | 93.60 |
| Gold eloxiert | 900 | 22 | 33.00 |
| Gold eloxiert | 2700 | 22 | 93.60 |
| Bronze eloxiert | 900 | 22 | 33.80 |
| Bronze eloxiert | 2700 | 22 | 95.70 |

ZUBEHÖR

PROFILE ANPASSUNGSPROFILE

PPS Anpassprofil Champion 6.5-16 mm

Zweiteiliges Profil zur Überbrückung zwischen Bodenbelägen mit unterschiedlichen Höhen zum Schrauben. Für Laminat oder Bodenbeläge in der Dicke von 6.5-16 mm.



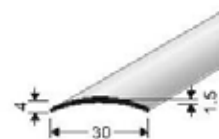
| Typ | E | | |
|-----------------|-------------|--|---------------|
| Decor | Länge mm | | CHF/St |
| Silber eloxiert | 900 | | 38.70 |
| Silber eloxiert | 2700 | | 110.30 |
| Sand eloxiert | 900 | | 38.70 |
| Sand eloxiert | 2700 | | 110.30 |
| Gold eloxiert | 900 | | 38.70 |
| Gold eloxiert | 2700 | | 110.30 |
| Bronze eloxiert | 900 | | 40.20 |
| Bronze eloxiert | 2700 | | 114.70 |

ZUBEHÖR

PROFILE ÜBERGANGSPROFILE

Hohlflachprofile ungelocht 30 × 5.0 mm

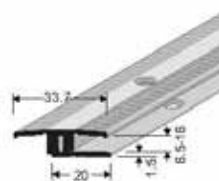
Einteiliges Profil zur Überbrückung zwischen Bodenbelägen mit gleichen Höhen, ungelocht zum Kleben.



| Typ | | A | | |
|-----------------|----------|-----------|-----------|--------------|
| Decor | Länge mm | Breite mm | Stärke mm | CHF/St |
| Blank | 2700 | 30 | 5 | 15.80 |
| Silber eloxiert | 2700 | 30 | 5 | 16.90 |

PPS Übergangprofil Champion 6.5-16 mm

Zweiteiliges Profil zur Überbrückung zwischen Bodenbelägen mit gleichen Höhen zum Schrauben. Für Laminat oder Bodenbeläge in der Dicke von 6.5-16 mm.



| Typ | | B | | |
|-----------------|----------|-----------|---------------|--|
| Decor | Länge mm | Breite mm | CHF/St | |
| Silber eloxiert | 900 | 34 | 35.10 | |
| Silber eloxiert | 2700 | 34 | 97.70 | |
| Sand eloxiert | 900 | 34 | 35.10 | |
| Sand eloxiert | 2700 | 34 | 97.70 | |
| Gold eloxiert | 900 | 34 | 35.10 | |
| Gold eloxiert | 2700 | 34 | 97.70 | |
| Bronze eloxiert | 900 | 34 | 35.80 | |
| Bronze eloxiert | 2700 | 34 | 101.80 | |


ZUBEHÖR

PROFILE TREPPENKANTENPROFILE

Treppen- und Schwellenprofil Euro-Step Champion für 7 - 16 mm (Parkett)

Treppenprofil zweiteilig zum Schrauben für Parkett oder Bodenbeläge in der Dicke von 7-16 mm. Ein- oder Beidseitiger Einsatz an der Treppe möglich.

- Ideal für Treppenrenovationen



| Typ | | H, zweiteilig | | |
|-----------------|-----------------|---------------|--------------|--|
| Bezeichnung | Decor | Länge mm | CHF/M1 | |
| Silber eloxiert | Silber eloxiert | 1000 | 60.00 | |
| Sand eloxiert | Sand eloxiert | 1000 | 60.00 | |
| Gold eloxiert | Gold eloxiert | 1000 | 60.00 | |
| Bronze eloxiert | Bronze eloxiert | 1000 | 68.60 | |
| Silber eloxiert | Silber eloxiert | 3000 | 60.00 | |
| Sand eloxiert | Sand eloxiert | 3000 | 60.00 | |
| Gold eloxiert | Gold eloxiert | 3000 | 66.00 | |
| Bronze eloxiert | Bronze eloxiert | 3000 | 62.40 | |

PPS Basisprofil-Aufsatz für Euro-Step Champion / 5 mm

5 mm Hohe Profileinsätze zur Erhöhung der Euro-Step Championsprofile
Maximale Erhöhung: 10 mm




| Typ | | H, zweiteilig | |
|--------------|--|---------------|--------------|
| Inhalt Stück | | | CHF/Pk |
| 6 | | | 13.50 |

ZUBEHÖR

SOCKELLEISTEN FURNIERT

Sockelleiste 60/14/8 mm

Echtholz furnierte Sockelleiste aus keilverzinkter Fichte mit lackierter Oberfläche




| Dimension | 60/14/8 mm | Typ | 1 | |
|-------------------------|--------------------------|----------|------------|-------------|
| Holzart | Decor | Länge mm | Oberfläche | CHF/M1 |
| Ahorn kanadisch | | 4000 | versiegelt | 3.80 |
| Buche gedämpft | | 4000 | versiegelt | 3.70 |
| Eiche | | 4000 | versiegelt | 3.80 |
| | weiss deckend (RAL 9010) | 4000 | versiegelt | 4.50 |
| | weiss deckend (RAL 9016) | 4000 | versiegelt | 3.30 |
| | weiss deckend (RAL 9003) | 4000 | versiegelt | 4.60 |
| Nussbaum amerikanisch | | 4000 | versiegelt | 5.20 |
| Merbau | | 4000 | versiegelt | 7.00 |
| Kirschbaum amerikanisch | | 4000 | versiegelt | 5.20 |

ZUBEHÖR

SOCKELLEISTEN MASSIV

Sockelleiste massiv parallel 40/12 mm

Massive, parallele Sockelleiste mit geölter Oberfläche und fallenden Längen von 2.5 - 4.0 Meter in der Höhe von 4 cm.




| Dimension | 40/12 mm | Typ | 3 | |
|-----------|------------------------------------|-----------------|------------|-------------|
| Holzart | Decor | Länge mm | Oberfläche | CHF/M1 |
| Eiche | | fallende Längen | geölt | 8.20 |
| Eiche | | 2500-4000 | geölt | 8.80 |
| Kiefer | weiss deckend (RAL 9010), verzinkt | 4000 | versiegelt | 3.90 |
| Kiefer | weiss deckend (RAL 9016), verzinkt | 4000 | versiegelt | 3.90 |
| Poplar | weiss deckend (RAL 9003) | fallende Längen | versiegelt | 5.90 |



Aufgrund fallender Längen der Sockelleisten kann die bestätigte / gelieferte Menge von Ihrer Anfrage / Bestellung abweichen.

Sockelleiste massiv konisch 40/12/8 mm

Massive, konische Sockelleiste mit fallenden Längen von 2.5 - 4.0 Meter in der Höhe von 4 cm.




| Dimension | 40/12/8 mm | Typ | 4 | |
|-----------|-----------------------------------|-----------|------------|-------------|
| Holzart | Decor | Länge mm | Oberfläche | CHF/M1 |
| Buche | weiss deckend (RAL 9003), gezinkt | 3000-4000 | versiegelt | 5.80 |
| Eiche | | 2500-4000 | versiegelt | 8.20 |
| Eiche | | 2500-4000 | geölt | 9.30 |
| Poplar | weiss deckend (RAL 9003) | 2700-4200 | versiegelt | 5.90 |



Aufgrund fallender Längen der Sockelleisten kann die bestätigte / gelieferte Menge von Ihrer Anfrage / Bestellung abweichen.

Sockelleiste massiv konisch 60/12/8 mm

Massive, konische Sockelleiste mit fallenden Längen von 2.5 - 4.0 Meter in der Höhe von 6 cm.



| Dimension | 60/12/8 mm | Typ | 4 | |
|----------------|--------------------------|-----------------|-----------------|--------------|
| Holzart | Decor | Länge mm | Oberfläche | CHF/M1 |
| Buche gedämpft | | 2500-4000 | versiegelt | 7.20 |
| Buche gedämpft | | 2500-4000 | oxi natur geölt | 7.90 |
| Buche | weiss deckend (RAL 9003) | fallende Längen | versiegelt | 7.90 |
| Eiche | | 2500-4000 | versiegelt | 9.30 |
| Eiche | | 2500-4000 | oxi natur geölt | 10.50 |



Aufgrund fallender Längen der Sockelleisten kann die bestätigte / gelieferte Menge von Ihrer Anfrage / Bestellung abweichen.

ZUBEHÖR

TRITTSCHALL KORK

Trittschallunterlage Rollkork 2 mm dicht

2 mm Rollkork mit dichter Struktur

Naturkork für schwimmende und verklebte Verlegung dichte Struktur

- formstabil und langlebig
- ökologisch und natürlich
- ideal auf Holzkonstruktionen



| Länge mm | Breite mm | Stärke mm | Inhalt M2 | CHF/M2 |
|----------|-----------|-----------|-----------|--------|
| 30000 | 1000 | 2 | 30 | 4.90 |

Trittschallunterlage Rollkork 4 mm

4 mm Rollkork mm mit offener Struktur

Kork ist eine natürliche Trittschallunterlage für schwimmend verlegte Parkett- und Laminatböden.

- formstabil und langlebig
- ökologisch und natürlich
- ideal auf Holzkonstruktionen



| Verwendung | | db-Trittschall-Verbesserungswert (ca.) | 20 db |
|------------|--|--|-------|
| | Verlegerichtung quer zur Laufrichtung des Bodenbelages, auf mineralische Untergründe ist zwingend eine Feuchtigkeitsbremse zu verlegen. Bei der Verklebung von diesem Rollkork sind Schallbrücken möglich. | db-Raumschall (ca.) | 10 db |

| Länge mm | Breite mm | Stärke mm | Inhalt M2 | CHF/M2 |
|----------|-----------|-----------|-----------|--------|
| 15000 | 1000 | 4 | 15 | 10.80 |

ZUBEHÖR

TRITTSCHALL POLYURETHAN

INTRAsound 10F 3.0

Trittschallunterlage aus der Equipment-Edition von Intradeco als Unterlage unter schwimmend verlegte Parkett oder Laminatböden mit aufkaschierter Alu-Dampfbremse.



| Dampfbremse | mit Alu-Dampfbremse | db-Trittschall-Verbesserungswert (ca.) | 19 db | | |
|-------------|---------------------|--|-----------|-----------|-------------|
| Bezeichnung | Länge mm | Breite mm | Stärke mm | Inhalt M2 | CHF/M2 |
| 10F 3.0 | 10000 | 1000 | 3 | 10 | 8.90 |

INTRApastics 0.2 PE-Folie

Dampfbremsfolie aus der Equipment-Edition von Intradeco



| Länge mm | Breite mm | Stärke mm | Inhalt Rolle (M2) | CHF/M2 |
|----------|-----------|-----------|-------------------|-------------|
| 10000 | 2000 | 0.2 | 20 | 1.90 |

ZUBEHÖR

TRITTSCHALL VLIES

Trittschallunterlage Vlies 220 ohne integrierter Dampfbremse

Trittschallunterlage für schwimmend verlegte Parkett- und Laminatböden

- sehr gleitfähige Oberfläche
- ideal auf Holzkonstruktionen



| | | | |
|--|------------------|---------------------|------|
| Dampfbremse | ohne Dampfbremse | db-Raumschall (ca.) | 8 db |
| db-Trittschall-Verbesserungswert (ca.) | 18 db | | |

| Länge mm | Breite mm | Stärke mm | Inhalt M2 | CHF/M2 |
|----------|-----------|-----------|-----------|--------|
| 30000 | 1000 | 3 | 30 | 4.40 |



Auf mineralische Untergründe ist zwingend eine Feuchtigkeitsbremse zu verlegen

Vinalay Classic

vinalay classic ist eine geruchsneutrale, besonders emissionsarme, schwere Unterlage für die schwimmende Verlegung unter mind. 5 mm dicken, klickbaren Vinyl-Designbelägen. Dank der Vliesoberfläche kann der Bodenbelag optimal schwimmen.

- Gleitfähige Vliesoberfläche
- Schnelle und einfache Verarbeitung
- Geruchsneutral und emissionsarm
- Passt zu allen handelsüblichen mind. 5 mm dicken Vinyl-Designbelägen



| | | | |
|---------------------|---|--|------------------------|
| Artikelbeschreibung | Oberseite: Gleitfähiges Vlies Mittellage: PUR-Schwerschicht Unterseite: PET-Folie | Einsatzbereich | für Vinyl-Designbeläge |
| | | db-Trittschall-Verbesserungswert (ca.) | 13 db |

| Länge mm | Breite mm | Stärke mm | Inhalt Rolle (M2) | CHF/M2 |
|----------|-----------|-----------|-------------------|--------|
| 10000 | 1000 | 1.5 | 10.00 | 8.60 |

ZUBEHÖR

VERLEGEN / WERKZEUGE

Sockelschrauben mit Dübel (3.5 mm)

Sockelschrauben mit Kopf in verschiedenen Farben mit TX-Antrieb geliefert mit aufgesetztem Dübel



| Decor | Länge mm | Inhalt Stück | CHF/St |
|----------|----------|--------------|--------|
| Nickel | 35 | 500 | 56.10 |
| Nickel | 45 | 500 | 69.30 |
| Weiss | 35 | 500 | 57.70 |
| Weiss | 45 | 500 | 72.60 |
| Brüniert | 35 | 500 | 56.10 |
| Brüniert | 45 | 500 | 69.30 |

Zahnpachtel gezahnt

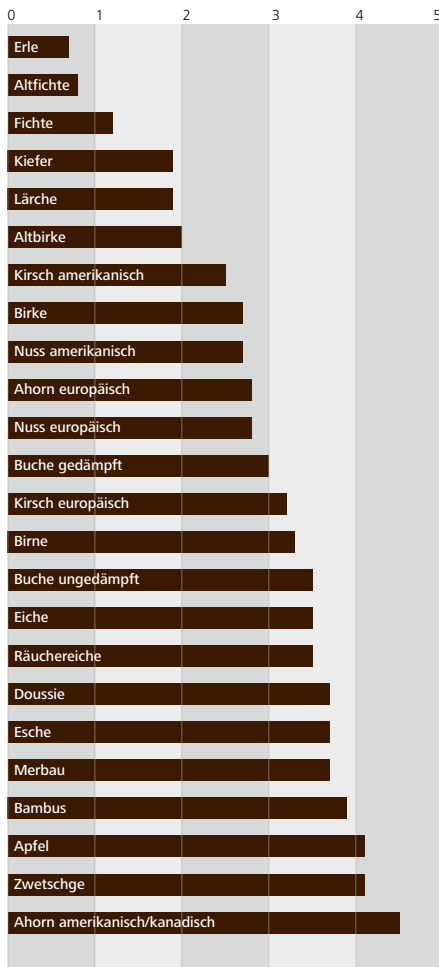
Zahnpachtel doppelseitig aus verschleissfestem, gebläutem und gehärtetem Federstahl für die Verklebung von verschiedenen Bodenbelägen. Die Auftragsmenge der einzelnen Spachtel können Sie der Beschreibung entnehmen. Bitte beachten Sie dazu die Leimempfehlung.



| Bezeichnung | Breite mm | CHF/St |
|---|-----------|--------|
| B1 - Verbrauch: ca. 350 gr / m ² | 180 | 5.60 |
| B2 - Verbrauch: ca. 350-500 gr / m ² | 180 | 5.60 |
| P5 - Verbrauch: ca. 500-700 gr / m ² | 180 | 5.60 |
| P6 - Verbrauch: ca. 700-800 gr / m ² | 180 | 5.60 |
| P7 - Verbrauch: ca. 1000-1200 gr / m ² | 180 | 5.60 |



TECHNISCHE DATEN PARKETT



Holzstärke

Die Härte ist eines der wichtigsten Kriterien für die Auswahl eines Fussbodens, denn harte Holzarten sind widerstandsfähiger gegen Alltagseinflüsse. Die Härte der Hölzer wird mit dem «Brinellverfahren» bestimmt. Mit einer Stahlkugel von 10 mm Durchmesser und einer definierten Druckkraft wird das Holz über eine vorgegebene Zeit einem Härtetest unterzogen. Anhand der Grösse des Eindrucks wird die Härte errechnet. Je höher der Wert ist, desto härter ist das Holz. Die folgende Tabelle zeigt die Brinellhärte von verschiedenen Hölzern.

Wohnklima

Als natürlicher Werkstoff reagiert Holz auf klimatische Veränderungen. Eine relative Luftfeuchtigkeit zwischen 40 und 60 % sorgt für ein optimales Raumklima. In beheizten Räumen wird dieser Wert während der Heizperiode im Winter oft unterschritten. Als Folge kann es zu Fugenbildungen kommen. Vermeiden Sie zu trockene Luft durch den Einsatz von Luft-Befeuchtern und das Aufstellen von Zimmerpflanzen. Hygrometer und Thermometer dienen der Kontrolle.

Risse

Speziell einige Exotenhölzer, aber auch generell breite Nutzholzschichten von Dielen, neigen zu Rissbildungen. Feine, mikroskopisch kleine Risse können bereits bei der Herstellung des Parketts, als Folge übermässiger Windbeeinflussung, unsachgemässer Fällung oder des Trocknungsprozesses, unsichtbar vorliegen. Durch Raumklima-, und daraus Feuchtigkeitsveränderungen im Holz nach dem Verlegen des Parketts, können sich die feinen Risse mehr oder weniger öffnen und werden zum Teil sicht- oder auch spürbar. Solange keine grossen Überzähne/ Höhendifferenzen bei den Rissen auftreten, keine Ablösungen oder Absplitterungen vorliegen und keine Weissfärbungen in der Versiegelung entstehen, handelt es sich nicht um einen Mangel und es resultieren auch keine Nutzungseinschränkungen oder Beeinträchtigungen daraus.

Farben

Jedes Holz hat seine eigene Grundfarbe und diese wird bei Parkett durch die Oberflächenbehandlung, je nach Produkt oder Materialart, intensiviert und häufig dunkler. Verschiedene Exotenhölzer weisen zudem grosse Farbunterschiede bereits im Rohmaterial auf. Nach der Parkettverlegung können daraus, je nach Grösse der Elemente, optisch noch grössere Differenzen in den Bodenflächen vorliegen. Durch das Tageslicht treten nach dem Einbau des Parketts natürliche Farbveränderungen/Verfärbungen ein. Bei einigen, bereits von Natur aus dunklen Exotenhölzern und z.B. amerikanischem Kirschbaum, tritt eine intensive Dunkelfärbung, bei den meisten einheimischen Hölzern ein mehr oder weniger starkes Vergilben/Aufhellen ein. Es existieren aber auch dunkle Holzarten, welche mit dem Tageslicht aufhellen. Zudem werden farbliche Unterschiede zwischen den Einzelelementen bei vielen Hölzern gegenseitig angepasst. Gedämpfte Hölzer verlieren in der Regel den künstlich erzeugten Dunkel- oder Rotton ganz und hellen auf, resp. vergilben wie ungedämpftes Holz. Abgedeckte Bodenflächen, wie z. B. Bereiche unter Teppichen oder Möbel, behalten die ursprüngliche Farbe und passen sich nach einer Freilegung innerhalb weniger Monate der übrigen Fläche an. Mit einer Oberflächenrenovation durch Schleifen und Neubehandeln wird die Originalfarbe wieder hervorgeholt. Die natürlichen Verfärbungen jedoch treten danach erneut wieder auf.

Einschlüsse

Im Trend der dunklen Parkettböden gelangen vermehrt Exotenhölzer auf den Markt. In anderen Kontinenten und auf anderem Boden gewachsen, können dunkle Hölzer, wie z.B. Doussié, Merbau, Jatoba oder Wenge, Einschlüsse von Mineralien aufweisen. Diese werden als gelbe oder weisse Porenfüllungen auf dem dunklen Grundmaterial deutlich sichtbar und können bei einigen Oberflächenbehandlungsarten, durch chemische Reaktionen, auch zu Flecken führen. Es handelt sich um natürliche und nicht voraussehbare Einschlüsse ohne technischen Mangel am Produkt.

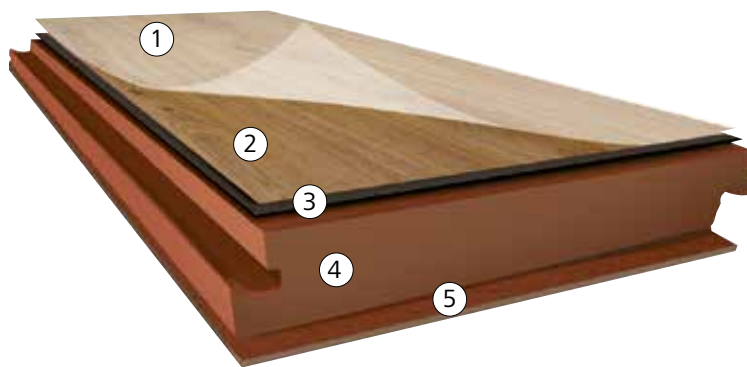
Äste

Der Kundenwunsch nach grossen, langen und breiten Landhausdielen oder -riemen erfordert für die Parketherstellung das Einschneiden ganzer Stämme und dabei können bei verschiedenen Holzarten und grossflächigen Decklagen Asteinschlüsse und/oder rustikale Maserierungen nicht mehr aussortiert werden. Gelegentlich treten dabei auch Ausfalläste auf und müssen korrigiert werden durch Ausflicken. Liegt danach eine möglichst natürliche Optik und Oberflächenerscheinung vor, sind die «Flickstellen» zu akzeptieren. Alle vor aufgeführten Eigenschaften stellen natürliche Gegebenheiten und keine technischen Mängel dar. Die nötigen Informationen und Bemusterungen dazu erteilen und zeigen gerne die Parkethersteller und -händler sowie die Parkettverleger.

TECHNISCHE DATEN VINYL FLOOVER SWISS HDF

1235 x 230/305 mm / 620 x 450 mm

- ① Transparente PVC Schicht
- ② Bedrucktes Dekor
- ③ Vinyl
- ④ HDF-Platte mit hoher Dichte
- ⑤ Kork 1.2 mm



Fugenlose Verlegung bis zu 150m² (max. 15x10m)



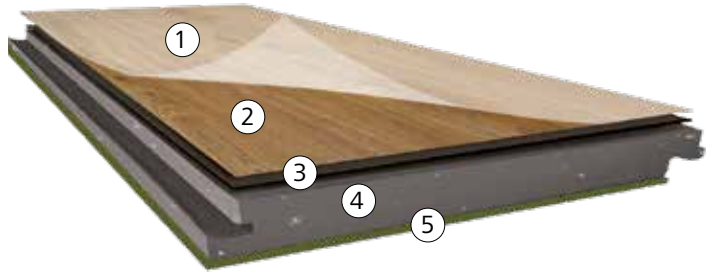
| Eigenschaften | Test | HDF |
|------------------------------|--------------|---|
| Klassifizierung | EN 16511 | 23/32 (0.3 mm) - 23/33 (0.55 mm) |
| Masse | EN 427 | 1235 x 230/305 mm (Holz) / 620 x 450 mm (Stein) |
| Dicke | EN 428 | 9.6 mm / 10 mm |
| Flächengewicht | EN 430 | 9 / 10 kg/m ² |
| Resteindruck | EN 433 | max. 0.03 mm |
| Feuerbeständig | EN 13501-1 | Klasse BFLs1 (B1) |
| Fleckenbeständigkeit | EN 423 | Grad 4-5 |
| Massstabilität | EN 434 | - 0.05 % |
| Trittschallverbesserungsmass | EN ISO 717-2 | ΔLw= 18dB |
| Rutschsicherheit | DIN 51130 | R10 |
| Lichtechtheit | ISO 105 | ≥ Grad 6 |
| Formaldehydabgabe | EN 717 | E1 |
| Wärmedurchgangswiderstand | EN 12664 | 0.088 m ² K/W |
| Antistatisch | EN 1815 | < 2 kv |
| Stuhlrolleneignung | EN 425 | Geeignet für Typ W |
| Zughaltkraft | EN 24334 | > 450 kg/ml |
| Wasserresistenz | EN 317 | < 8% |



TECHNISCHE DATEN VINYL FLOOVER SWISS SPLASH DESIGN

1235 x 230/305 mm / 620 x 450 mm

- ① Hohe Schutz- und Widerstandsfähigkeit der PU-Schicht
- ② Vinyl 0.3/0.5 mm + Dekorfolie 0.1 mm
- ③ Elastische Vinylschicht 0.5mm
- ④ Wasserfeste Hydro Trägerplatte 3.2 mm
- ⑤ Hydrosound-Gegenzug 1.4 mm



Fugenlose Verlegung bis zu 150m² (max. 15x10m)



| Eigenschaften | Test | Splash Design |
|------------------------------|---------------|---|
| Klassifizierung | EN 16511 | 23/32 (0.3 mm) / 23/33 (0.55 mm) |
| Masse | EN 427/428 | 1235 x 230/305 mm (Holz) / 620 x 450 mm (Stein) |
| Dicke | EN 430 | 5.5 - 5.7 mm |
| Flächengewicht | EN 430 | ca. 6000 - 6.200 g/m ² |
| Trittschallverbesserungsmass | EN ISO 717-2 | 18 dB |
| Feuerbeständig | EN ISO 9239-1 | Klasse BFLs1 (B1) |
| Stuhlrolleneignung | EN 425 | Geeignet für Typ W |
| Masstabilität | EN 434 | < 0.10 % |
| Wärmedurchgangswiderstand | EN 12524 | 0.05 m ² K/W |
| Resteindruck | EN 433 | max. 0.03 mm |
| Antistatisch | EN 1815 | < 2kV |
| Lichtechtheit | ISO 105 | 6/7 |
| Rutschsicherheit | EN 12633 | Klasse 2 |
| | DIN 51130 | R10 |
| Fleckenbeständigkeit | EN 438 | Guter Widerstand |
| Formaldehydabgabe | EN 717 | E1 |
| Wasserresistenz | EN 317 | 0% aufschwellen |
| Zughaltkraft | ISO 24334 | > 500 kg/m |



TECHNISCHE DATEN

FLOOVER ORIGINAL HDF

- ① Transparente PVC-Schicht
- 0.3 mm (Original)
- 0.55 mm (Longboard, Synchro, Plus)
- ② Decor
- ③ Vinyl
- ④ HDF 6.8 mm
- ⑤ Kork 1.2 mm



| Eigenschaften | Test | HDF | HDF Synchro | HDF Plus |
|--|--------------|---|---|--|
| Klassifizierung | EN 16511 | 23 / 32 | 23 / 33 | 23 / 33 |
| Masse | EN 427 | 915 × 305 mm 620 × 450 mm (CM,CR,MT,LE) 1235 × 230 mm (NT,UB,LX,SQ) | 1235 × 230 mm (Rustic) 1230 × 305 mm (Plank + Endless) 1815 × 230 mm (LB) | 915 × 305 mm / 620 × 450 (CMT,IRT,CRT) 1235 × 305 mm (WDT2004) |
| Dicke | EN 428 | 9.8 mm 9.6 mm (UB,LX,NT) | 10 mm | 10 mm |
| Flächengewicht | EN 430 | 9.86 - 10.15 kg/m ² | 10.35 kg/m ² | 10.57 kg/m ² |
| Resteindruck | EN 433 | max. 0.03 mm | max. 0.03 mm | max. 0.03 mm |
| Brandverhalten | EN 13501-1 | Klasse BFLs1 (B1) | Klasse BFLs1 (B1) | Klasse BFLs1 (B1) |
| Fleckenbeständigkeit | EN 438 | Grad 5 (Gruppen 1 & 2) & Grad 4 (Gruppe 3) | Grad 5 (Gruppen 1 & 2) & Grad 4 (Gruppe 3) | Grad 5 (Gruppen 1 & 2) & Grad 4 (Gruppe 3) |
| Massabweichungen zu Feuchtigkeit | EN 434 | - 0.05 % | - 0.05 % | - 0.05 % |
| Einrollen | EN 434 | 0.2 mm | 0.2 mm | 0.2 mm |
| Trittschallverbesserungs- mass | EN ISO 717-2 | ΔLw= 18dB | ΔLw= 18dB | ΔLw= 18 dB |
| Beständigkeit gegen Zigarettenbrand | EN 438 - 2 | Klasse 3 | Klasse 3 | Klasse 3 |
| Schlagfestigkeit | EN 1534 | 7.4 kgf/mm ² | 7.4 kgf/mm ² | 7.4 kgf/mm ² |
| Rutschsicher | EN 12633 | Klasse 2 | Klasse 2 | Klasse 2 |
| | DIN 51130 | R10 | R10 | R10 |
| Flexibilität | EN 435 | 10 mm | 10 mm | 10 mm |
| Lichteichtheit | ISO 105 | ≥ Grad 6 | ≥ Grad 6 | ≥ Grad 6 |
| Formaldehydabgabe | EN 717 | E1 | E1 | E1 |
| Wärmedurchgangswi- derstand | EN 12664 | 0.088 m ² K/W* | 0.088 m ² K/W* | 0.088 m ² K/W* |
| Antistatisch | EN 1815 | < 2 kv | < 2 kv | < 2 kv |
| Stuhlrolleneignung** | EN 425 | Dauereinsatz | Dauereinsatz | Dauereinsatz |
| Zughaltekraft | EN 24334 | > 450 kg/ml | > 450 kg/ml | > 450 kg/ml |
| Wasserresistenz | EN 317 | < 8% | < 8% | < 8% |

* Geeignet für Fussbodenheizung, aber nicht für erfrischende Böden

** Geeignet für weiche Polyamidrollen (Typ W)



GESCHÄFTSBEDINGUNGEN

LIEFER- UND ZAHLUNGSBEDINGUNGEN

Grundlagen

Für alle Aufträge gelten die nachstehenden Liefer- und Zahlungsbedingungen. Mit der Auftragserteilung akzeptieren und anerkennen Sie diese Bedingungen.

Eigentumsvorbehalt

Alle Waren bleiben bis zur vollständigen Bezahlung im Eigentum der PVA AG.

Preise

Die Preise verstehen sich in Schweizer Franken oder Euro, je nach Angabe der Mengeneinheit per m1, m2, m3, Stück, unverpackt, exklusive MWST. Preisänderungen sind jederzeit vorbehalten und werden mit sofortiger Wirkung angewendet. Es gelten die am Liefertag gültigen Preise. Weicht unser Angebot von der bestellten Menge ab, behalten wir uns eine Preisanpassung vor.

Verfügbarkeit / Fristen

Lagerhaltende Produkte liefern wir kurzfristig. Alle übrigen Produkte beschaffen und liefern wir sofort nach deren Anfertigung.

Produkte

Produkt- und Sortimentsänderungen sind jederzeit vorbehalten.

Ausführungen

Die erste Zahl der Grösse ist die Wuchs- oder Designrichtung. Furnierte Waren werden normalerweise maschinengeschliffen geliefert und bedingen einen Feinschliff des Verarbeiters.

Abmessungen

Wo nichts anderes vermerkt ist, werden die Masse in m für die Länge, in cm für die Breite und in mm für die Stärke angegeben.

Verpackungen

Das Verpackungsmaterial und Abdeckplatten dienen dem Schutz des bestellten Materials, werden berechnet und können nicht zurückgegeben werden. Verschläge und Spezial-Paletten können nach Absprache mit uns franko und in einwandfreiem Zustand zurückgegeben werden. SBB-Paletten sollten bei der Lieferung im Austausch dem Camion mitgegeben werden.

Reklamationen aufgrund Warenprüfung und Mängelrüge

Allfällige Mängel sind uns unmittelbar nach Feststellung und insbesondere vor jeder Weiterverarbeitung oder Montage zu melden oder auf dem Lieferschein zu vermerken. Reklamationen von Material, welches schon seit mehr als 5 Tagen ausgeliefert worden ist, werden nicht anerkannt. Versteckte Mängel sind unmittelbar nach ihrer Entdeckung zu rügen. Wir müssen die Gelegenheit haben, die Mangelhaftigkeit der Ware selber zu kontrollieren.

Gewährleistung / Entschädigungen / Wegbedingungen

Die Gewährleistungspflicht beschränkt sich auf den Ersatz von mangelhafter Ware und endet in jedem Fall ein Jahr nach Warenlieferung (gemäss Unterschrift auf dem Lieferschein) und umfasst ausschliesslich diejenigen Mängel, welche zum Zeitpunkt des Gefahrenübergangs bereits vorhanden waren. Wir behalten uns das Recht vor, sind aber nicht in der Pflicht, fehlerhafte Ware nachzubessern oder fehlerfreie Ware nachzuliefern. Sehen wir von einer Nachbesserung oder Nachlieferung ab, bleibt unsere Haftung in jedem Fall auf die Höhe der Rechnung beschränkt. Jede weitergehende Haftung ist ausgeschlossen. Wir haften insbesondere nicht für Mangelfolgeschäden (einschliesslich der Kosten für den Ein- und Ausbau der mangelhaften Ware) sowie für Schäden, die auf unfachgemässe Ausführung und ungeeignete Verwendungszwecke zurückzuführen sind. Das Risiko und die Gewährleistung bei nicht einwandfreier Lagerung gehen zu Lasten des Käufers.

Liefertermine

Die zugesagte Lieferwoche wird eingehalten. Teillieferungen oder verspätete Lieferungen berechtigen den Empfänger nicht, vom Vertrag zurückzutreten, Schadenersatz, Konventionalstrafen oder andere Kosten einzufordern. Höhere Gewalt entbindet von der Lieferverpflichtung.

Lieferung / Versicherung

Camionlieferungen werden Domizil oder Talbahnstation angeliefert, zuzüglich LSVA/Transportkostenanteil. Für Lieferungen mit einem Warenwert unter CHF 300.00 verrechnen wir einen Kleinmengenzuschlag von CHF 20.00. Wir liefern Ihnen in unseren Verkaufsregionen möglichst täglich, ohne festen Tourenplan. Baustellenbelieferungen, Ablad mit Kran und Terminlieferungen nach Vereinbarung gegen Verrechnung. Alle Sendungen reisen auf Gefahr des Empfängers. Bei Transportschäden ist in jedem Fall beim Frachtführer Mitteilung zu machen und ein entsprechender Vermerk auf dem zu visierenden Lieferscheindoppel anzubringen. Den Schaden vom Chauffeur bestätigen lassen. Bei Bahn- oder Postsendungen werden die anfallenden Versandkosten in Rechnung gestellt.

Rückgaben

Rücksendungen können nur in einwandfreiem Zustand und nur nach Abmachung mit unserem Verkaufspersonal erfolgen. Für kundenverursachte Rücknahmen werden für Umtriebs- und Frachtkosten mindestens 20 % des Warenwertes, jedoch mindestens Fr. 30.00 belastet. Eine Rücknahme von Materialien, welche von uns nicht an Lager gehalten werden, ist ausgeschlossen.

Auftragsrücktritt

Erteilte Aufträge für Anfertigungen können nur annulliert oder geändert werden, wenn die Ware noch nicht in Produktion ist. Ansonsten muss die Ware übernommen und bezahlt werden.

Zahlungsfristen / Verzug

Die Zahlungsfrist beträgt 30 Tage netto. Bei Zahlungsverzug wird nebst 5 % Verzugszins die ganze Kontokorrentforderung fällig, dabei entfallen sämtliche Rabatte und Preisnachlässe.

Anwendbares Recht und Gerichtsstand

Die vorliegenden AGB und die Verträge, die aufgrund dieser AGB geschlossen werden, unterliegen schweizerischem Recht. Gerichtsstand ist Lachen SZ.

ALTENDORF

Talstrasse 8

Erleben Sie Bodenbeläge, Terrassendielen, Türen sowie Wand- und Deckenverkleidungen live vor Ort und lassen Sie sich inspirieren.

Wir präsentieren Ihnen:

- ☰ über 500 Bodenmuster
- ☰ über 55 Türen
- ☰ über 40 Wandmuster
- ☰ über 30 Terrassendielenmuster



 Mit Ladestation für E-Fahrzeuge aus eigener Photovoltaikanlage!

Showroom Öffnungszeiten

Mo-Do 8.00 - 12.00 / 13.30 - 17.30 Uhr
Fr 8.00 - 12.00 / 13.30 - 16.30 Uhr
Sa 9.30 - 15.00 Uhr

Damit wir für Sie genügend Zeit reservieren können, bitten wir Sie, mit uns einen Termin zu vereinbaren:

☎ 055 451 95 95
🌐 www.pva.ch



Wir freuen uns auf Ihren Besuch!

ST. GALLEN

Fürstenlandstrasse 107

Egal ob Parkett, Vinyl, Laminat, Linoleum, Kork oder Furnierböden - in unserem Sortiment finden Sie eine grosse Auswahl von verschiedenen Böden mit unterschiedlichen Holzarten, Oberflächen und Optiken.

Wir präsentieren Ihnen:

- ☰ über 200 Bodenmuster



Showroom Öffnungszeiten

Mo-Fr 8.00 - 12.00 / 13.30 - 17.30 Uhr
Sa 9.00 - 15.00 Uhr (freie Besichtigung)

Damit wir für Sie genügend Zeit reservieren können, bitten wir Sie, mit uns einen Termin zu vereinbaren:

☎ 055 451 95 95
🌐 www.pva.ch



Wir freuen uns auf Ihren Besuch!