

INNENTÜREN

Preisanfrage Bestellung

Firma _____

Strasse _____
PLZ / Ort _____
Kommission _____
Stückzahl _____ Pos _____
Ansprechperson _____
Datum / Unterschrift _____

Überschlagseite _____
(Furnier/Kunstharz/CPL)

Falzseite _____
(Furnier/Kunstharz/CPL)

Türe grundiert Türe natur lackiert
 Türe fertig behandelt RAL _____
 Kanten an Türe behandelt _____

Bandtyp

2 Stk. 3 Stk. (assym)
 3 Stk. (mittig)

Spion

eingebaut, mittig, Höhe ab UK Türe _____

Schlosstyp

BB RZ PZ WC
 Swiss 1001, Distanz 78, DM60, Nuss 8 mm
 Glutz 1106, Distanz 78, DM60, Nuss 8 mm, Wechsel
 Treplan 1834, Distanz 78, DM60, Nuss 8 mm
 ohne Schlüssellochbohrung

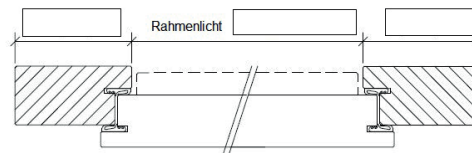
Ausführung

überfäلت
 ÜS-Dichtung
 bündig einschlagend

Türblattkante

rund
 eckig

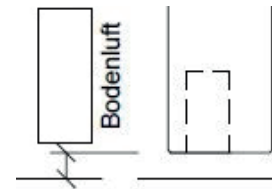
Bandseite



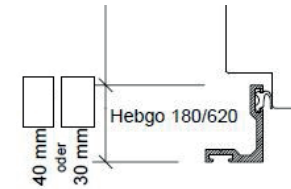
links

rechts

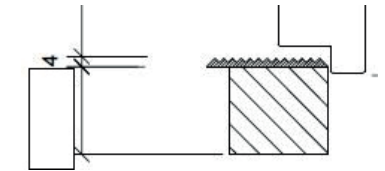
Schwellentyp



schwellenlos



Hebgo 180



Riffelschwelle

Anforderung an Türtyp:

EI30 EI60 EI90 ohne

Klimaklasse (Verformung/Prüfklima)

Klasse 0 1 2 3
Prüfklima a b c d e
(z.B.: 2a, 2c, 3de etc.)

Widerstandsklasse „Einbruch“

RC2 RC3 ohne

Schallschutz (dB/RW)

> 28 > 32 > 40 > 44 ohne

Wärmedämmung (W/km²K)

< 2.0 < 1.6 < 1.2 < 1.0 ohne

Bodenabschluss

Planet Typ: _____
 Schwellenfalz mit Dichtung
 Renoschwelle Hebgo 175 mit Dichtung

Rahmen

45 mm 50 mm 55 mm _____
 Eiche kvz Fichte kvz _____

Rahmenbehandlung

roh zum streichen Lack RAL: _____
 weiss grundiert

Besonderes: _____

