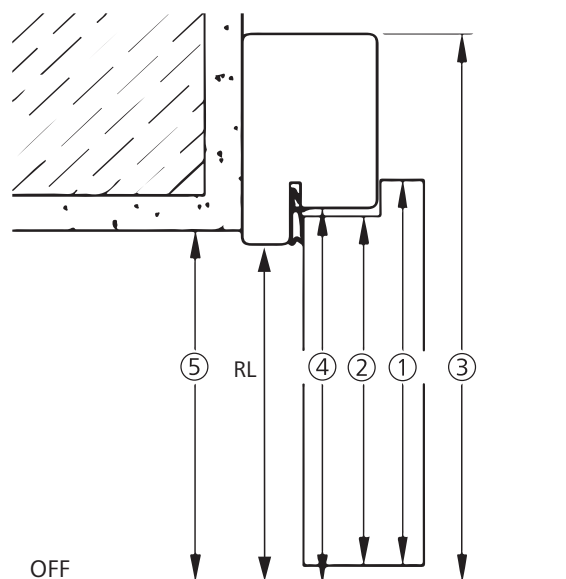
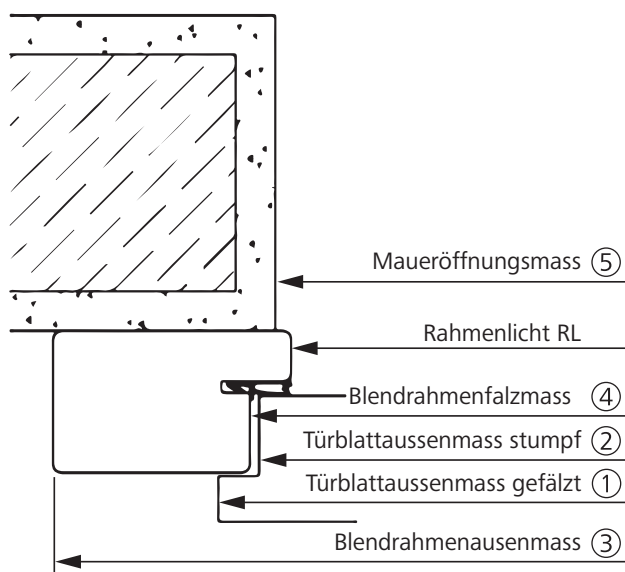
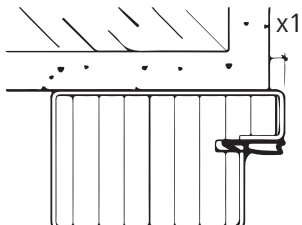


GRAUTHOFF-BLENDRAHMEN

MASSE UND QUERSCHNITTE



Masse in mm	Türblattmasse		Blendrahmenmasse			Maueröffnungsmass
	Türblattmass gefälzt (Bestellmass)	Türblattmass stumpf (Bestellmass)	Blendrahmen-Aussenmass	Rahmenlicht	Rahmenfalzmass	
	1	2	3	RL	4	5
Breite	647	621	752	602	628	612
	697	671	802	652	678	662
	747	721	852	702	728	712
	797	771	902	752	778	762
	847	821	952	802	828	812
	897	871	1002	852	878	862
Höhe	2015	2002	2071	1996	2009	2006
	2110	2097	2166	2091	2104	2101



x1

Rechnerische Bodenluft von 4 mm
Montageart "auf Wand",
Überstand X1= 5 mm